

Informações Gerenciais do Estado do Espírito Santo



MÊS: MAIO 2016

**GOVERNO DO ESTADO DO ESPÍRITO SANTO
SECRETARIA DE ESTADO DE GESTÃO E RECURSOS HUMANOS
SUBSECRETARIA DE ESTADO DE ADMINISTRAÇÃO DE PESSOAL
NÚCLEO DE ESTATÍSTICA DE RECURSOS HUMANOS**

Governador do Estado do Espírito Santo:
Paulo César Hartung Gomes

Secretário de Estado de Gestão e Recursos Humanos:
Dayse Maria Oslegher Lemos

Subsecretário de Estado de Administração de Pessoal:
Sandra Helena Bellon Módolo

Núcleo de Estatística de Recursos Humanos:
Marlene Vieira – Chefe de Núcleo de Estatística de Recursos Humanos
Bruna Mendes Soares - Estagiária
Claire Andrea Lyra – Assessor Especial
Simone Pereira Nunes – Analista do Executivo
Zaloar Gomes Pinto – Analista do Executivo

SUMÁRIO

Demonstrativo do Quadro de Servidores Ativos e Inativos _____	5
Distribuição dos Servidores Efetivos e Comissionados do Poder Executivo e Respektivas Despesas _____	6
Demonstrativo do Quantitativo de Servidores Ativos do Poder Executivo e Aposentados e Pensionistas do RPPS _____	7
Demonstrativo dos Valores das Folhas de Pagamento - Ativos do Poder Executivo e Aposentados e Pensionistas do RPPS _____	8
Valores da Folha de Pagamento _____	9
Comparativo da Evolução do Quantitativo de Servidores _____	10
Comparativo da Evolução da Folha de Pagamento _____	11
Quantitativo de Servidores do Poder Executivo Estadual – Administração Direta _____	12
Quantitativo de Servidores do Poder Executivo Estadual – Autarquias _____	13
Quantitativo de Segurados do Regime Próprio de Previdência Social – RPPS _____	14
Despesas com Servidores do Poder Executivo Estadual – Administração Direta _____	15
Despesas com Servidores do Poder Executivo Estadual – Autarquias _____	16
Despesas Pagamento Aposentadorias e Pensões do Regime Próprio de Previdência Social – RPPS _	17
Demonstrativo da Evolução de Cargos de Designação Temporária _____	18
Demonstrativo dos Gastos com Escala Especial _____	20
Demonstrativo do Custo do Auxílio Alimentação Pago na Folha de Pagamento _____	21
Demonstrativo do Quantitativo e dos Gastos com Estagiários _____	22
Distribuição do Quantitativo e das Despesas de Pessoal por Área _____	24
Demonstrativo da Contribuição Previdenciária ao RPPS _____	25
Demonstrativo da Contribuição Instituto Nacional do Seguro Social - INSS _____	26

APRESENTAÇÃO

Com a finalidade de dar publicidade aos seus atos de modo a permitir, dentre outros, planejamento, transparência e estudos sobre servidores públicos, a Secretaria de Estado de Gestão e Recursos Humanos, organiza e sistematiza, mensalmente, sob a denominação de relatório gerencial, informações pormenorizadas sobre quantitativos e gastos com pessoal. O relatório contempla dados do Poder Executivo Estadual, relativos aos servidores ativos e aos beneficiários do Regime Próprio de Previdência Social, no qual estão inseridos os aposentados e os pensionistas.

Os dados apresentados neste relatório são obtidos das folhas de pagamento processadas pelo sistema SIARHES. Assim, pode haver divergências em relação ao quantitativo de servidores, pois aqueles afastados em licença sem vencimentos ou cedidos sem ônus para o Poder Executivo, não estão contemplados.

Nos quadros de informações sobre servidores ativos e contribuições previdenciárias, na parte referente às despesas de pessoal, constam os dados dos servidores estatutários e dos celetistas, e dados do complemento previdenciário (APORTE). Esse complemento expressa o dispêndio do Governo para completar as despesas com o pagamento dos aposentados e pensionistas do Regime Próprio de Previdência. É obtido após apurada a arrecadação previdenciária do Fundo Financeiro, constituída pelas parcelas, de contribuição do servidor e de responsabilidade do Estado (encargo patronal), acrescida da taxa de administração do IPAJM, instituída pela L.C. nº 485/09 e deduzidos eventuais créditos obtidos com compensações previdenciárias e outros.

As informações do relatório têm característica pontual e demonstram a composição da folha de pagamento quanto: às diversas categorias que a compõem e a vinculação ao regime previdenciário; o tipo de vínculo dos servidores para com o poder público – permanente ou transitório; a sua especificidade – civil ou militar; dentre outros. Em algumas das informações, são apresentados demonstrativos de seu comportamento ao longo dos últimos doze meses.

Os dados são coletados a partir das folhas de pagamento e expressam, nos quantitativos, o número de vínculos públicos e não o número de servidores, pois, há casos de acumulação legal. Assim, um mesmo servidor, detentor de dois cargos legalmente acumuláveis, é computado como dois vínculos. Quanto às despesas, nelas estão englobados, além das remunerações mensais regulares, pagamentos de: 13º vencimento, ocorridos no mês; abono férias e diferenças atrasadas, tanto de vantagens pessoais quanto de promoções, reestruturação de cargos e carreiras, criação de novas carreiras e aumento do quadro de vagas de servidores efetivos.

As oscilações regularmente verificadas, ora para mais ora para menos, decorrem, no caso dos quantitativos, das variações: no desligamento e no ingresso de novos servidores efetivos; nas contratações e desligamentos de servidores temporários e das aposentadorias; e, na questão das despesas, decorrem dos pagamentos variáveis, citados no parágrafo anterior além daqueles procedentes das variações nos quantitativos de servidores, mencionados.

Em maio/2016, houve uma redução no número de servidores, decorrente da não prorrogação de DTs Administrativos da SEDU. Na análise da folha de pagamento de pessoal, ocorreu um aumento em comparação a abril/2016, onde o principal motivo, foi o pagamento da 1ª parcela de reenquadramento na SEDU e progressões da SESA.

Em contrapartida houve uma redução no Aporte, onde foi realizada uma devolução de sobra de caixa, da taxa de administração do IPAJM gerando uma redução do dispêndio total com o pagamento de pessoal em maio/2016.

A partir do mês de abril/16, o montante de INSS devido, passou a ser menor face a alteração do percentual da alíquota RAT (risco ambiental do trabalho) da SEDU, que passou de 2% para 1%. Por conseguinte, obteve-se um montante a compensar, neste mês, de aproximadamente 7,3 milhões, e não deduzidos do custo total da folha do mês.

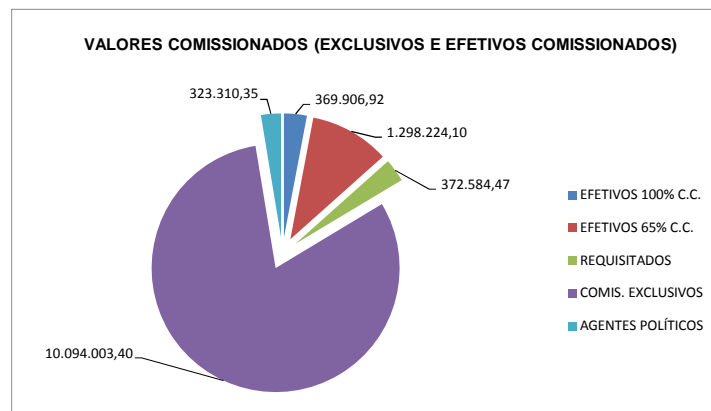
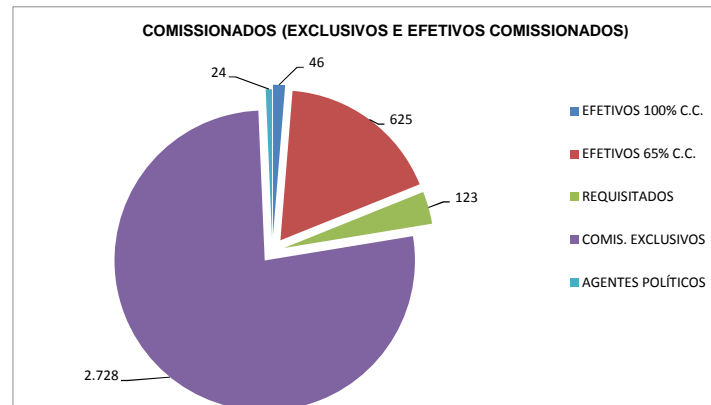
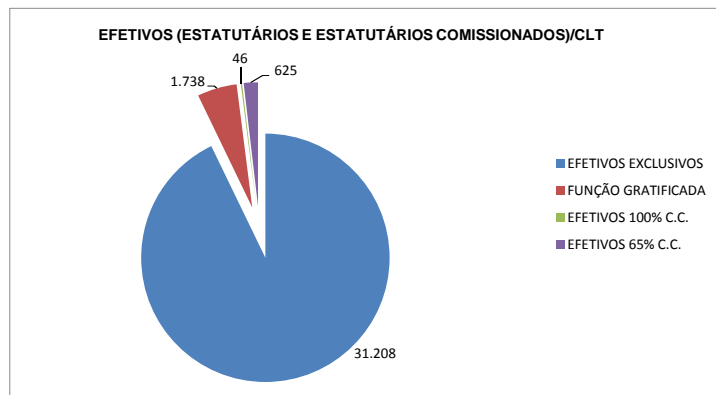
Desde janeiro de 2015, passaram a integrar o relatório, informações de despesas de custeio, voltadas para servidores públicos e pagas em folha de pagamento, além daquelas referentes a auxílio alimentação e estagiários, quais sejam: indenização para aquisição de fardamento e uniforme; devoluções ao caixa e indenização por acidente de serviço, entre outras.

A partir do mês de agosto/15, foram introduzidas algumas alterações na apresentação dos dados, demonstrando-se, graficamente, a distribuição dos servidores e respectivos gastos, em efetivos, comissionados, ocupantes de funções de confiança e temporários.

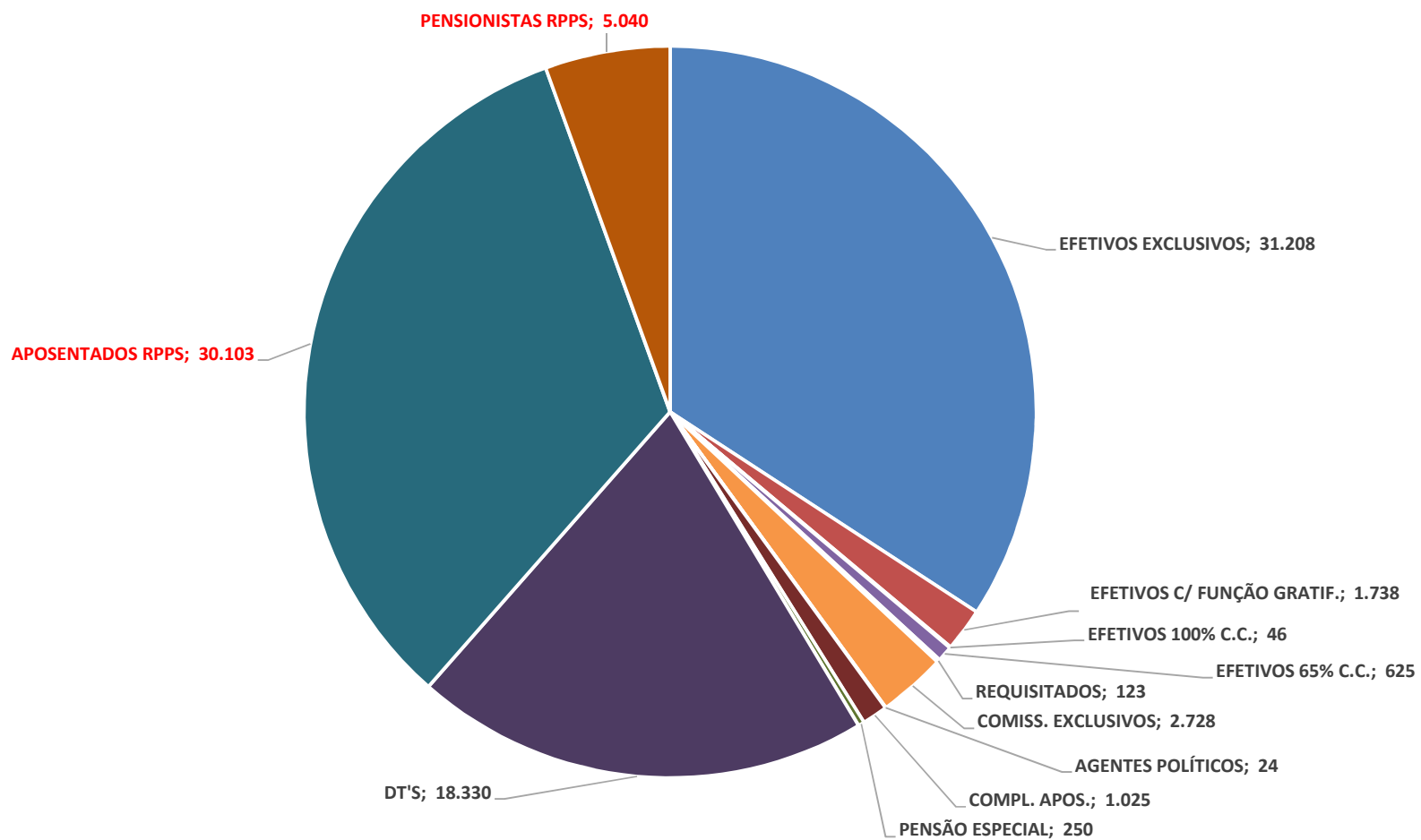
Permanecem registrados no Poder Executivo os dados de Pessoal da Defensoria Pública (nº de servidores e valores de folha).

QUADRO INFORMAÇÕES SOBRE QUANTITATIVO E PAGAMENTO DE SERVIDORES ATIVOS, APOSENTADOS E DE PENSIONISTAS DO PODER EXECUTIVO			
			MAIO/16
INFORMAÇÕES SERVIDORES ATIVOS, CONTRIBUIÇÕES PREVIDENCIÁRIAS E APORTE	ESTATUTARIOS EFETIVOS EXCLUSIVOS E CLT	32.946	214.257.205,19
	EFETIVOS COMISSIONADOS (65% E 100% COMIS.)	671	1.668.131,02
	COMISSIONADOS (EXCLUSIVOS/REQUISITADOS)	2.875	10.789.898,22
	DTs	18.330	52.266.982,53
	PENSÕES ESPECIAIS	250	457.637,63
	COMP. APOSENTADORIA	1.025	4.970.827,16
	CONTRIBUIÇÃO COMPL. FUNPES (APORTE)		118.010.838,13
	TOTAL (1)	56.097	402.421.519,88
INFORMAÇÕES DESPESAS DE CUSTEIO PAGAS EM FOLHA	ESTAGIÁRIOS/MÉDICOS RESIDENTES	3.325	2.095.631,43
	AUXÍLIO ALIMENTAÇÃO	6.295	1.254.812,50
	OUTROS CUSTEIOS	-	2.112.115,00
	TOTAL		5.462.558,93
INFORMAÇÕES FOLHAS PAGAMENTO APOSENTADOS E PENSIONISTAS DO RPPS	APOSENTADOS	30.103	133.396.432,87
	PENSIONISTAS	5.040	28.471.285,69
	TOTAL	35.143	161.867.718,56
NOTA: (1) Neste dispêndio total não estão deduzidos os valores de INSS em reposição ao recolhimento a maior das contribuições previdenciárias da SEDU, decorrentes da mudança da alíquota RAT (risco ambiental do trabalho), que passou de 2% para 1%. Valor a compensar de aproximadamente 7,3 milhões.			

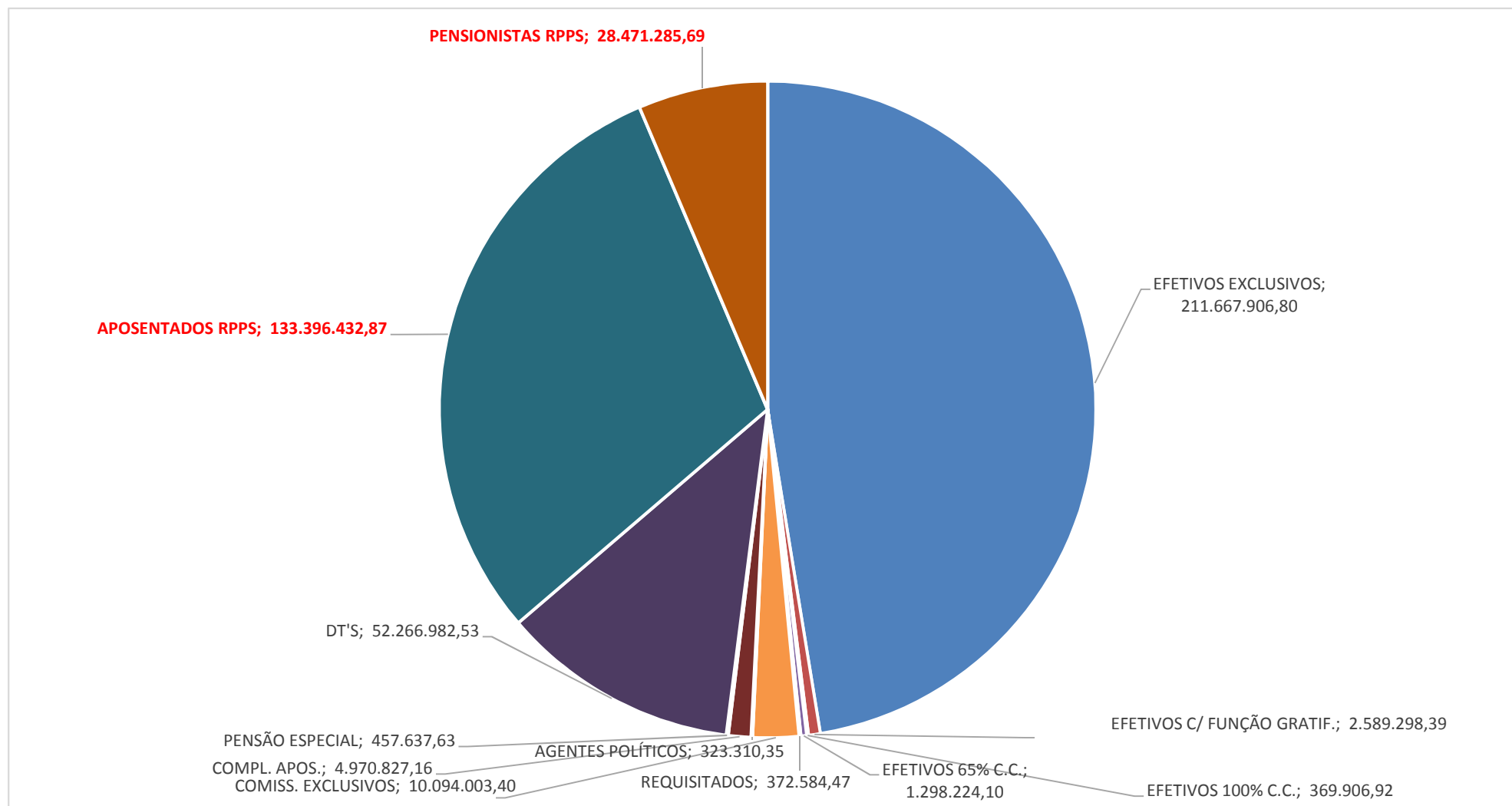
DISTRIBUIÇÃO DOS SERVIDORES EFETIVOS E COMISSIONADOS DO PODER EXECUTIVO E RESPECTIVAS DESPESAS MAIO/2016



DEMONSTRATIVO DO QUANTITATIVO DE SERVIDORES ATIVOS DO PODER EXECUTIVO E
APOSENTADOS E PENSIONISTAS DO RPPS
MAIO/2016



**DEMONSTRATIVO DOS VALORES DAS FOLHAS DE PAGAMENTO - ATIVOS DO PODER EXECUTIVO E
APOSENTADOS E PENSIONISTAS DO RPPS
MAIO/2016**



DESPESAS COM PESSOAL MAIO 2016

PODER EXECUTIVO - ADM. DIRETA E AUTARQUIAS - ATIVOS E INATIVOS

	VALOR DA FOLHA (1)	PERCENTUAL
Ativos	278.982.216,96	69,33
Complementação Aposentadoria - CLT (2)	4.970.827,16	1,24
Pensões Especiais	457.637,63	0,11
Contribuição Complementar ao FUNPES	118.010.838,13	29,33
TOTAL	402.421.519,88	100,00

Fonte: Relatórios SIARHES - Administração Direta e Autarquias.

Nota:

(1) Neste dispêndio total não estão deduzidos os valores de INSS em reposição ao recolhimento a maior das contribuições previdenciárias da SEDU, decorrentes da mudança da alíquota RAT (risco ambiental do trabalho), que passou de 2% para 1%.

(2) - Compreende complementações concedidas pelas Leis nºs 4.511/91, 4.565/91 e 5.567/98.

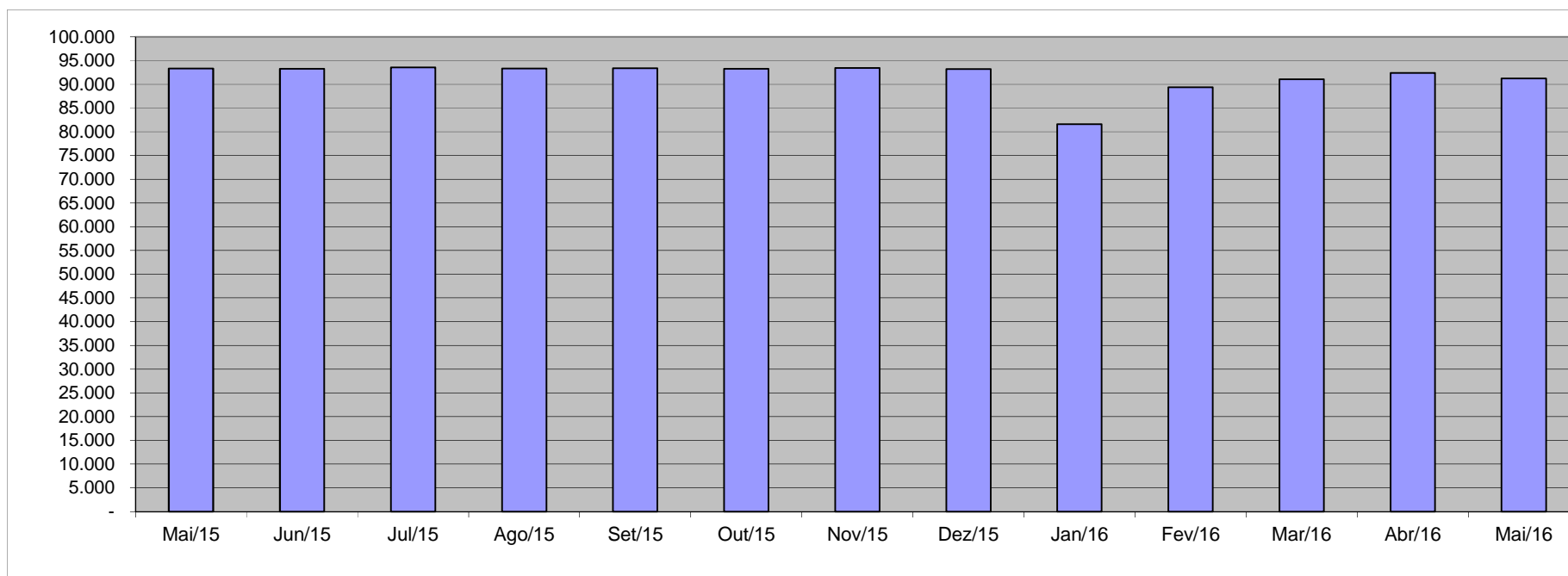
PAGAMENTO DOS BENEFICIÁRIOS DO REGIME PRÓPRIO DE PREVIDÊNCIA SOCIAL - RPPS

	VALOR DA FOLHA	PERCENTUAL
Aposentados	133.396.432,87	82,41
Pensionistas	28.471.285,69	17,59
TOTAL	161.867.718,56	100,00

Fonte: Relatórios SIARHES - Administração Direta e Autarquias.

QUANTITATIVO SERVIDORES - ATIVOS DO PODER EXECUTIVO E APOSENTADOS E PENSIONISTAS DO RPPS

Mai/15	Jun/15	Jul/15	Ago/15	Set/15	Out/15	Nov/15	Dez/15	Jan/16	Fev/16	Mar/16	Abr/16	Mai/16
93.322	93.222	93.525	93.320	93.368	93.229	93.441	93.212	81.582	89.338	91.053	92.392	91.240

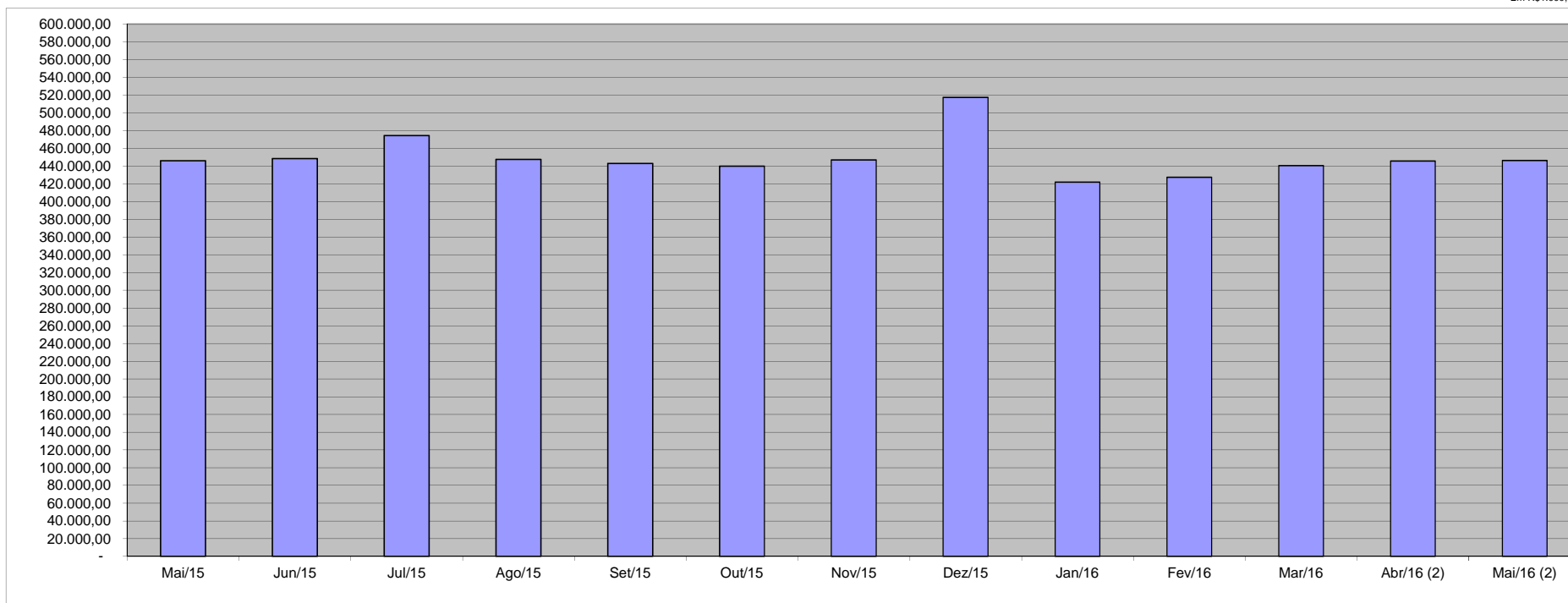


Fonte: Relatórios SIARHES - Administração Direta e Autarquias.

VALOR DAS FOLHAS DE PAGAMENTO - ATIVOS DO PODER EXECUTIVO E APOSENTADOS E PENSIONISTAS DO RPPS (1)

Mai/15	Jun/15	Jul/15	Ago/15	Set/15	Out/15	Nov/15	Dez/15	Jan/16	Fev/16	Mar/16	Abr/16 (2)	Mai/16 (2)
445.882,34	448.381,94	474.305,77	447.671,39	442.931,03	439.868,67	447.027,56	517.395,05	421.977,56	427.481,97	440.415,73	445.740,68	446.278,40

Em R\$1.000,00



Fonte: Relatórios SIARHES - Administração Direta e Autarquias.

Nota:

(1) - O valor das folhas de pagamento refere-se ao somatório das folhas dos servidores ativos e dos aposentados e pensionistas e não, às despesas com o pagamento dos servidores, visto que, no pagamento da folha dos aposentados deduz-se a parcela previdenciária dos servidores vinculados ao regime próprio de previdência - fundo financeiro, além de eventuais devoluções de taxa de administração do IPAJM e compensações previdenciárias.

(2) Neste valor total não estão deduzidos os montantes de INSS em reposição ao recolhimento a maior das contribuições previdenciárias da SEDU, decorrentes da mudança da alíquota RAT (risco ambiental do trabalho), que passou de 2% para 1%.

QUANTITATIVO DE SERVIDORES ATIVOS DO PODER EXECUTIVO ESTADUAL - ADM. DIRETA
MAIO/2016

	ÓRGÃOS	EFETIVOS/CLT			OCUPANTES DE CARGOS COMISSIONADOS						COMPL. APOS.(1)	DT'S	TOTAL
		EFETIVOS EXCLUSIVOS	FUNÇÃO GRATIFICADA	SUBTOTAL	EFETIVOS 100% C.C.	EFETIVOS 65% C.C.	REQUISITADOS	EXCLUSIVOS	AGENTES POLÍTICOS	SUBTOTAL	CLT		
ADMINISTRAÇÃO DIRETA	SECONT	54	23	77	1	5	3	29	1	39	-	-	116
	APE	2	-	2	-	-	-	21	-	21	-	-	23
	CASA CIVIL	2	1	3	-	-	-	33	1	34	-	-	37
	CASA MILITAR	3	24	27	-	2	-	12	-	14	-	-	41
	CBMES	1.178	81	1.259	-	-	1	2	-	3	-	13	1.275
	SECTI	10	2	12	-	-	2	24	1	27	-	141	180
	DEFENSORIA PÚBLICA	175	-	175	-	9	2	17	1	29	-	-	204
	PGE	104	16	120	-	4	1	114	1	120	-	2	242
	POLÍCIA CIVIL	2.212	201	2.413	-	1	-	-	-	1	14	-	2.428
	POL. MILITAR	9.262	272	9.534	-	1	-	-	-	1	-	-	9.535
	POL. MILITAR-HPM	516	5	521	-	1	-	-	-	1	-	-	522
	SEAG	2	8	10	1	3	6	40	1	51	-	16	77
	SEAMA	1	4	5	-	-	1	12	1	14	-	8	27
	SECULT	90	3	93	-	12	-	55	1	68	-	52	213
	SECOM	4	-	4	1	1	-	24	1	27	-	-	31
	SEDES	2	-	2	-	3	1	33	1	38	-	-	40
	SETUR	12	-	12	-	2	3	15	1	21	-	1	34
	SETOP	3	-	3	-	3	3	25	1	32	-	-	35
	SEDU	7.050	421	7.471	1	46	2	118	1	168	39	12.805	20.483
	SEDURB	5	-	5	-	1	3	39	1	44	-	6	55
	SEFAZ	351	16	367	2	122	20	86	1	231	-	2	600
	SEG	8	-	8	4	6	4	117	3	134	-	2	144
	SEJUS	1.435	202	1.637	1	131	-	486	1	619	-	1.173	3.429
	SEP	14	6	20	-	4	4	35	1	44	-	1	65
	SEGER	64	23	87	6	9	4	88	1	108	76	31	302
	SEGER - Pensões Especiais (2)	250	-	250	-	-	-	-	-	-	-	-	250
	SEGER - Prev. Complementar	-	-	-	-	-	-	-	-	-	57	-	57
	SESA	6.125	16	6.141	16	105	13	275	1	410	77	2.598	9.226
	SESP	4	14	18	3	17	2	60	1	83	-	-	101
	SESPORT	13	-	13	-	2	1	19	-	22	-	1	36
	SETADES	25	-	25	1	2	6	71	-	80	-	3	108
	VICE GOVERNADORIA	8	-	8	-	1	1	47	1	50	-	-	58
	Sub-Total	28.984	1.338	30.322	37	493	83	1.897	24	2.534	263	16.855	49.974

Fonte: Relatórios SIARHES - Administração Direta e Autarquias.

Notas:

(1) - O quantitativo refere-se exclusivamente àqueles servidores/pensionistas que receberam complementação nesta competência e não aos que têm o direito. Por essa razão, na hipótese de ocorrer alteração na remuneração dos servidores ativos, poderá haver alteração nestes quantitativos.

(2) - Refere-se aos Pensionistas - Pensão Especial a cargo da SEGER.

QUANTITATIVO DE SERVIDORES ATIVOS DO PODER EXECUTIVO ESTADUAL - ADM. INDIRETA - AUTARQUIAS

MAIO/2016

	ÓRGÃOS	EFETIVOS/CLT			OCUPANTES DE CARGOS COMISSIONADOS						COMPL. APOS.(1)	DT'S	TOTAL
		EFETIVOS EXCLUSIVOS	FUNÇÃO GRATIFICADA	SUBTOTAL	EFETIVOS 100% C.C.	EFETIVOS 65%C.C.	REQUISITADOS	EXCLUSIVOS	AGENTES POLÍTICOS	SUBTOTAL	CLT		
AUTARQUIAS	ADERES	-	-	-	-	-	1	20	-	21	-	-	21
	AGERH	-	-	-	-	-	5	14	-	19	-	-	19
	DER/ES	150	33	183	-	5	1	22	-	28	550	-	761
	FAMES	21	11	32	-	1	1	29	-	31	4	59	126
	FAPES	-	-	-	1	-	6	36	-	43	-	-	43
	ESESP	-	-	-	1	-	4	10	-	15	-	-	15
	IASES	291	34	325	1	42	3	70	-	116	17	1.254	1.712
	IEMA	181	62	243	-	4	-	28	-	32	-	63	338
	IJSN	55	15	70	-	5	2	26	-	33	11	-	114
	IDAF	432	63	495	-	3	2	3	-	8	7	71	581
	INCAPER	543	119	662	-	1	1	4	-	6	104	-	772
	IOPEs	29	22	51	-	-	2	27	-	29	-	26	106
	PROCON	-	-	-	2	-	2	31	-	35	-	-	35
	RTV-ES	50	16	66	-	-	-	32	-	32	10	-	108
	ASPE (2)	8	-	8	-	1	-	7	-	8	-	-	16
	DETRAN (2)	269	6	275	2	18	3	338	-	361	7	2	645
	DIO (2)	30	11	41	-	1	1	25	-	27	52	-	120
	IPAJM (2)	96	8	104	1	14	2	21	-	38	-	-	142
	JUCEES (2)	43	-	43	1	5	-	27	-	33	-	-	76
	IPEM (2)	60	-	60	-	1	-	20	-	21	-	-	81
	PRODEST	193	-	193	-	31	2	8	-	41	-	-	234
	SUPPIN (2)	1	-	1	-	-	-	15	-	15	-	-	16
	IDURB	11	-	11	-	-	-	12	-	12	-	-	23
	ARSI	11	-	11	-	-	2	6	-	8	-	-	19
	Sub-Total	2.474	400	2.874	9	132	40	831	-	1.012	762	1.475	6.123

TOTAL DA DIRETA	28.984	1.338	30.322	37	493	83	1.897	24	2.534	263	16.855	49.974
TOTAL DA INDIRETA	2.474	400	2.874	9	132	40	831	-	1.012	762	1.475	6.123
TOTAL GERAL	31.458	1.738	33.196	46	625	123	2.728	24	3.546	1.025	18.330	56.097

ESTAGIÁRIOS												3.325
--------------------	--	--	--	--	--	--	--	--	--	--	--	--------------

Fonte: Relatórios SIARHES - Administração Direta e Autarquias.

Notas:

(1) - O quantitativo refere-se exclusivamente àqueles servidores/pensionistas que receberam complementação nesta competência e não aos que têm o direito. Por essa razão, na hipótese de ocorrer alteração na remuneração dos servidores ativos, poderá haver alteração nestes quantitativos.

(2) - Órgãos sem recursos do Tesouro para pagar pessoal.

**QUANTITATIVO DE SEGURADOS PAGOS, PELO REGIME PRÓPRIO DE PREVIDÊNCIA SOCIAL - RPPS - PODER EXECUTIVO
MAIO/2016**

ADMINISTRAÇÃO DIRETA	ÓRGÃOS	APOSENTADOS	PENSÕES	TOTAL GERAL
	SECONT	8	2	10
	APE	12	-	12
	CASA CIVIL	49	5	54
	CASA MILITAR	10	7	17
	CBMES	211	38	249
	SECTI	4	1	5
	DEFENSORIA PÚBLICA	79	15	94
	PGE	51	15	66
	POLÍCIA CIVIL	1.061	421	1.482
	POL. MILITAR	4.171	1.755	5.926
	POL. MILITAR -HPM	12	2	14
	SEAG	95	42	137
	SEAMA	1	-	1
	SECULT	66	12	78
	SECOM	8	1	9
	SEDES	2	-	2
	SETUR	2	1	3
	SETOP	16	2	18
	SEDU	18.757	1.210	19.967
	SEDURB	2	-	2
	SEFAZ	753	534	1.287
	SEG	22	5	27
	SEJUS	224	40	264
	SEP	3	9	12
	SEGER	197	232	429
	SESA	2.917	442	3.359
	SESP	96	57	153
	SESPORT	7	-	7
	SETADES	59	5	64
	VICE GOVERNADORIA	4	-	4
Total		28.899	4.853	33.752

AUTARQUIAS	ÓRGÃOS	APOSENTADOS	PENSÕES	TOTAL GERAL
	ADERES	-	-	-
	AGERH	-	-	-
	DER/ES	175	31	206
	FAMES	18	4	22
	FAPES	-	-	-
	ESESP	-	-	-
	IASES	137	22	159
	IEMA	3	6	9
	IJSN	87	10	97
	IDAF	117	18	135
	INCAPER	304	38	342
	IOPES	-	-	-
	PROCON	-	-	-
	RTV-ES	67	25	92
	ASPE	-	-	-
	DETRAN	145	15	160
	DIO	43	7	50
	IPAJM	79	8	87
	JUCEES	28	2	30
	IPEM	-	1	1
	PRODEST	-	-	-
	SUPPIN	1	-	1
	IDURB	-	-	-
	ARSI	-	-	-
Total		1.204	187	1.391

TOTAL SERVIDORES: APOSENTADOS EFETIVOS E PENSÕES	35.143
---	---------------

Fonte: Relatórios SIARHES - Administração Direta e Autarquias.

DESPESAS COM PAGAMENTO DE SERVIDORES DO PODER EXECUTIVO ESTADUAL - ADM. DIRETA
ATIVOS, APOSENTADOS E PENSIONISTAS
MAIO/2016

Em: R\$ 1,00

	ÓRGÃOS	EFETIVOS/CLT			OCUPANTES DE CARGOS COMISSONADOS						COMPL. APOS.(2)	DT'S (1)	TOTAL ATIVOS	CONTRIB. COMPL. FUNPES	DESPESA TOTAL
		EFETIVOS EXCLUSIVOS (1)	FUNÇÃO GRATIFICADA	SUBTOTAL	EFETIVOS 100% C.C. (2)	EFETIVOS 65% C.C. (2)	REQUISITADOS (2)	EXCLUSIVOS (1)	AGENTES POLÍTICOS (3)	SUBTOTAL					
ADMINISTRAÇÃO DIRETA	SECONT	1.222.598,51	66.615,19	1.289.213,70	5.728,65	24.440,14	8.887,33	93.348,77	10.052,90	142.457,79	-	-	1.431.671,49	(29.800,84)	1.401.870,65
	APE	9.840,56	-	9.840,56	-	-	-	57.331,31	-	57.331,31	-	-	67.171,87	47.950,51	115.122,38
	CASA CIVIL	25.774,19	65,21	25.839,40	-	-	-	157.325,05	10.052,90	167.377,95	-	-	193.217,35	315.835,61	509.052,96
	CASA MILITAR	474.482,57	27.456,40	501.938,97	-	7.554,23	-	85.973,17	-	93.527,40	-	-	595.466,37	(52.187,35)	543.279,02
	CBMES	9.317.084,65	116.522,32	9.433.606,97	-	-	1.777,47	10.771,43	-	12.548,90	-	31.564,76	9.477.720,63	695.430,50	10.173.151,13
	SECTI	73.819,56	5.469,12	79.288,68	-	-	2.316,93	84.935,27	15.466,00	102.718,20	-	356.115,05	538.121,93	15.150,45	553.272,38
	DEFENSORIA PÚBLICA	3.383.098,66	-	3.383.098,66	-	16.811,81	3.969,08	30.258,32	10.052,90	61.092,11	-	-	3.444.190,77	937.008,83	4.381.199,60
	PGE	3.349.759,69	53.323,95	3.403.083,64	-	18.663,38	912,71	293.224,05	14.629,89	327.430,03	-	4.208,08	3.734.721,75	764.070,04	4.498.791,79
	POLÍCIA CIVIL	24.954.696,31	175.365,90	25.130.062,21	-	1.777,47	-	-	-	1.777,47	57.780,47	-	25.189.620,15	8.673.898,18	33.863.518,33
	POL. MILITAR	57.226.909,32	361.093,99	57.588.003,31	-	8.344,32	-	-	-	8.344,32	-	-	57.596.347,63	29.455.515,97	87.051.863,60
	POL. MILITAR -HPM	4.431.985,92	26.812,29	4.458.798,21	-	1.777,47	-	-	-	1.777,47	-	-	4.460.575,68	(927.706,40)	3.532.869,28
	SEAG	194.110,21	7.626,62	201.736,83	-	9.331,70	17.768,41	136.084,09	15.466,00	178.650,20	-	58.272,55	438.659,58	486.236,81	924.896,39
	SEAMA	41.053,36	6.141,01	47.194,37	-	-	1.777,47	56.363,94	16.393,96	74.535,37	-	16.832,32	138.562,06	5.976,05	144.538,11
	SECULT	610.269,57	1.681,74	611.951,31	-	21.416,20	-	195.732,76	15.466,00	232.614,96	-	187.585,92	1.032.152,19	178.822,96	1.210.975,15
	SECOM	54.017,98	-	54.017,98	5.787,24	-	-	134.376,80	15.466,00	161.406,80	-	-	215.424,78	8.644,04	224.068,82
	SEDES	50.905,72	-	50.905,72	-	7.109,87	5.776,76	163.362,58	10.052,90	186.302,11	-	-	237.207,83	8.564,70	245.772,53
	SETUR	125.145,38	-	125.145,38	-	3.554,94	10.664,79	64.381,48	15.466,00	94.067,21	-	2.104,04	221.316,63	7.129,04	228.445,67
	SETOP	44.869,02	-	44.869,02	-	7.109,87	10.220,43	138.157,89	15.466,00	170.954,19	-	-	215.823,21	82.486,75	298.309,96
	SEDU	29.956.719,02	1.068.388,02	31.025.107,04	4.588,06	103.179,33	7.554,23	394.037,85	15.466,00	524.825,47	39.192,11	30.595.837,85	62.184.962,47	46.136.830,68	108.321.793,15
	SEDURB	60.328,09	-	60.328,09	-	1.777,47	8.887,33	193.122,39	15.466,00	219.253,19	-	19.259,00	298.840,28	8.470,61	307.310,89
	SEFAZ	10.185.442,85	23.481,89	10.208.924,74	25.043,57	156.038,72	20.106,34	284.073,48	10.052,90	495.315,01	-	4.208,08	10.708.447,83	16.853.459,53	27.561.907,36
	SEG	148.553,30	-	148.553,30	49.319,37	18.758,49	15.552,82	548.772,20	50.369,00	682.771,88	-	4.208,08	835.533,26	31.375,62	866.908,88
	SEJUS	7.322.811,32	206.991,12	7.529.802,44	4.193,00	241.786,59	-	1.632.361,61	10.052,90	1.888.394,10	-	4.665.234,03	14.083.430,57	792.852,79	14.876.283,36
	SEP	242.294,99	8.979,14	251.274,13	-	9.185,64	12.021,87	159.245,49	10.052,90	190.505,90	-	2.104,04	443.884,07	34.996,26	478.880,33
	SEGER	729.425,53	35.188,50	764.614,03	57.301,98	24.409,94	13.799,33	295.392,26	10.052,90	400.956,41	83.055,32	71.946,98	1.320.572,74	(393.461,84)	927.110,90
	SEGER - Pensões Especiais (4)	457.637,63	-	457.637,63	-	-	-	-	-	-	-	-	457.637,63	-	457.637,63
	SEGER - Prev. Complementar	-	-	-	-	-	-	-	-	-	212.840,06	-	212.840,06	-	212.840,06
	SESA	38.122.220,27	21.313,90	38.143.534,17	91.406,23	245.715,43	37.856,44	1.169.704,41	10.052,90	1.554.735,41	255.887,76	11.041.925,52	50.996.082,86	7.371.697,02	58.367.779,88
	SESP	454.922,78	15.928,96	470.851,74	44.472,55	60.730,07	11.553,52	286.462,46	10.052,90	413.271,50	-	-	884.123,24	834.499,39	1.718.622,63
	SESPORT	92.917,80	-	92.917,80	-	5.332,40	5.776,76	93.299,79	-	104.408,95	-	2.104,04	199.430,79	10.926,13	210.356,92
	SETADES	150.059,03	-	150.059,03	-	3.554,94	25.139,60	258.763,42	-	287.457,96	-	6.286,05	443.803,04	198.131,66	641.934,70
	VICE GOVERNADORIA	73.702,15	-	73.702,15	-	8.798,46	5.776,76	228.840,04	17.660,50	261.075,76	-	-	334.777,91	(1.042,20)	333.735,71
	Sub-Total	193.587.455,94	2.228.445,27	195.815.901,21	287.840,65	1.012.935,64	228.096,38	7.245.702,31	323.310,35	9.097.885,33	648.755,72	47.069.796,39	252.632.338,65	112.551.761,50	365.184.100,15

Fonte: Relatórios SIARHES - Administração Direta e Autarquias.

Notas:

- (1) - Nos valores demonstrados estão incluídos encargos patronais (INSS, IPAJM, FGTS, PREVES e Outros Regimes de Previdência).
(2) - O valor dos encargos patronais estão incluídos nos cargos efetivos da origem.
(3) - Agentes Políticos sem vínculo com área pública, os encargos estão contabilizados nos exclusivamente comissionados, aqueles com vínculo na área pública os encargos estão contabilizados no cargo efetivo da origem.
(4) - Refere-se aos Pensionistas - Pensão Especial a cargo da SEGER.

DESPESAS COM PAGAMENTO DE SERVIDORES DO PODER EXECUTIVO ESTADUAL - ADM. INDIRETA - AUTARQUIAS

ATIVOS, APOSENTADOS E PENSIONISTAS

MAIO/2016

Em: R\$ 1,00

	ÓRGÃOS	EFETIVOS/CLT			OCUPANTES DE CARGOS COMISSIONADOS						COMPL. APOS.(2)	DT'S (1)	TOTAL ATIVOS	CONTRIB. COMPL. FUNPES	DESPESA TOTAL
		EFETIVOS EXCLUSIVOS (1)	FUNÇÃO GRATIFICADA	SUBTOTAL	EFETIVOS 100% C.C.	EFETIVOS 65%C.C. (2)	REQUISITADOS (2)	EXCLUSIVOS (1)	AGENTES POLÍTICOS	SUBTOTAL	CLT				
AUTARQUIAS	ADERES	-	-	-	-	-	3.697,12	122.671,81	-	126.368,93	-	-	126.368,93	-	126.368,93
	AGERH	-	-	-	-	-	22.048,56	68.959,96	-	91.008,52	-	-	91.008,52	-	91.008,52
	DER/ES	1.647.996,99	66.275,50	1.714.272,49	-	19.141,12	5.776,76	88.073,78	-	112.991,66	3.646.409,85	-	5.473.674,00	876.259,64	6.349.933,64
	FAMES	198.702,79	6.428,43	205.131,22	-	-	5.776,76	68.663,75	-	76.679,03	26.093,81	252.607,75	560.511,81	58.262,87	618.774,68
	FAPES	-	-	-	7.847,66	-	18.058,13	142.818,80	-	168.724,59	-	-	168.724,59	(696,54)	168.028,05
	ESESP	-	-	-	24.176,89	-	8.951,97	38.898,05	-	72.026,91	-	-	72.026,91	(5.998,77)	66.028,14
	IASES	1.445.088,44	37.202,05	1.482.290,49	-	93.711,05	12.001,15	309.176,58	-	422.064,89	20.028,97	4.303.544,51	6.227.928,86	456.779,66	6.684.708,52
	IEMA	1.710.254,81	66.658,25	1.776.913,06	-	-	-	80.715,85	-	89.455,04	-	225.697,44	2.092.065,54	(3.228,60)	2.088.836,94
	USN	712.916,90	19.676,31	732.593,21	-	12.349,77	6.380,38	109.895,44	-	128.625,59	33.984,50	-	895.203,30	519.958,34	1.415.161,64
	IDAF	3.319.637,21	38.238,63	3.357.875,84	-	7.872,73	6.692,25	30.640,62	-	45.205,60	8.040,21	241.592,72	3.652.714,37	509.488,45	4.162.202,82
	INCAPER	3.912.703,06	47.940,90	3.960.643,96	-	-	2.666,20	27.988,70	-	35.542,93	364.011,57	-	4.360.198,46	1.206.458,84	5.566.657,30
	IOPES	309.808,14	40.561,21	350.369,35	-	-	9.776,06	134.118,65	-	143.894,71	-	163.670,32	657.934,38	-	657.934,38
	PROCON	-	-	-	11.027,82	-	6.380,38	98.167,86	-	115.576,06	-	-	115.576,06	5.793,45	121.369,51
	RTV-ES	308.921,37	14.693,92	323.615,29	-	-	-	141.428,88	-	141.428,88	12.129,79	-	477.173,96	288.695,61	765.869,57
	ASPE (3)	58.257,22	-	58.257,22	-	2.238,52	-	51.346,45	-	53.584,97	-	-	111.842,19	-	111.842,19
	DETRAN (3)	1.479.389,21	6.181,38	1.485.570,59	17.530,00	30.007,68	8.983,40	674.639,82	-	731.160,90	18.839,80	10.073,40	2.245.644,69	490.559,39	2.736.204,08
	DIO (3)	210.934,50	5.276,98	216.211,48	-	1.752,32	5.776,76	107.182,14	-	114.711,22	192.532,94	-	523.455,64	177.203,01	700.658,65
	IPAJM (2) (3)	672.154,91	11.719,56	683.874,47	4.617,17	30.992,13	7.126,55	128.413,14	-	171.148,99	-	-	855.023,46	737.280,38	1.592.303,84
	JUCEES (3)	239.595,19	-	239.595,19	9.690,62	6.692,84	-	89.497,28	-	105.880,74	-	-	345.475,93	136.958,13	482.434,06
	IPEM (3)	355.034,56	-	355.034,56	-	4.888,03	-	104.614,29	-	109.502,32	-	-	464.536,88	-	464.536,88
	PRODEST	1.816.880,94	-	1.816.880,94	-	59.776,53	3.730,87	43.536,74	-	107.044,14	-	-	1.923.925,08	-	1.923.925,08
	SUPPIN (3)	1.724,98	-	1.724,98	-	-	-	81.190,40	-	81.190,40	-	-	82.915,38	5.302,77	88.218,15
	IDURB	59.062,37	-	59.062,37	-	-	-	65.467,85	-	65.467,85	-	-	124.530,22	-	124.530,22
	ARSI	79.024,90	-	79.024,90	-	-	10.664,79	40.194,25	-	50.859,04	-	-	129.883,94	-	129.883,94
	Sub-Total	18.538.088,49	360.853,12	18.898.941,61	82.066,27	285.288,46	144.488,09	2.848.301,09	-	3.360.143,91	4.322.071,44	5.197.186,14	31.778.343,10	5.459.076,63	37.237.419,73
TOTAL DA DIRETA		193.587.455,94	2.228.445,27	195.815.901,21	287.840,65	1.012.935,64	228.096,38	7.245.702,31	323.310,35	9.097.885,33	648.755,72	47.069.796,39	252.632.338,65	112.551.761,50	365.184.100,15
TOTAL DA INDIRETA		18.538.088,49	360.853,12	18.898.941,61	82.066,27	285.288,46	144.488,09	2.848.301,09	-	3.360.143,91	4.322.071,44	5.197.186,14	31.778.343,10	5.459.076,63	37.237.419,73
TOTAL GERAL		212.125.544,43	2.589.298,39	214.714.842,82	369.906,92	1.298.224,10	372.584,47	10.094.003,40	323.310,35	12.458.029,24	4.970.827,16	52.266.982,53	284.410.681,75	118.010.838,13	402.421.519,88

ESTAGIÁRIOS		2.095.631,43
-------------	--	--------------

Fonte: Relatórios SIARHES - Administração Direta e Autarquias.

- Notas:
- (1) - Nos valores demonstrados estão incluídos encargos patronais (INSS, IPAJM, FGTS, PREVES e Outros Regimes de Previdência).
- (2) - O valor dos encargos patronais estão incluídos nos cargos efetivos da origem.
- (3) - Órgãos sem recursos do Tesouro para pagar pessoal.

DEMONSTRATIVO DA FOLHA DE PAGAMENTO DE APOSENTADORIAS E PENSÕES DO REGIME PRÓPRIO DE PREVIDÊNCIA SOCIAL - RPPS - PODER EXECUTIVO

MAIO/2016

Em: R\$ 1,00

	ÓRGÃOS	APOSENTADOS	PENSÕES	IPAJM	FOLHA TOTAL
ADMINISTRAÇÃO DIRETA	SECONT	90.011,65	9.627,73	-	99.639,38
	APE	48.927,72	-	-	48.927,72
	CASA CIVIL	290.215,34	41.775,25	-	331.990,59
	CASA MILITAR	52.074,11	11.589,69	-	63.663,80
	CBMES	1.788.142,57	181.659,95	-	1.969.802,52
	SECTI	8.427,70	13.837,55	-	22.265,25
	DEFENSORIA PÚBLICA	1.086.063,26	176.937,39	-	1.263.000,65
	PGE	853.478,03	303.214,58	-	1.156.692,61
	POLÍCIA CIVIL	10.017.441,69	3.073.225,74	-	13.090.667,43
	POL. MILITAR	32.120.116,16	9.861.974,57	-	41.982.090,73
	POL. MILITAR -HPM	34.855,52	3.543,06	-	38.398,58
	SEAG	350.895,48	145.798,09	-	496.693,57
	SEAMA	6.073,22	-	-	6.073,22
	SECULT	278.729,06	29.633,57	-	308.362,63
	SECOM	19.253,80	1.899,88	-	21.153,68
	SEDES	10.366,17	-	-	10.366,17
	SETUR	10.933,32	1.440,53	-	12.373,85
	SETOP	78.544,20	7.682,86	-	86.227,06
	SEDU	52.503.198,06	2.736.846,60	-	55.240.044,66
	SEDURB	8.714,88	-	-	8.714,88
	SEFAZ	11.612.262,19	8.555.264,49	-	20.167.526,68
	SEG	61.710,38	10.080,70	-	71.791,08
	SEJUS	904.822,28	101.293,57	-	1.006.115,85
	SEP	21.492,51	28.471,95	-	49.964,46
	SEGER	1.074.181,23	454.854,83	-	1.529.036,06
	SESA	12.377.996,61	1.664.950,91	-	14.042.947,52
	SESP	641.985,72	399.325,92	-	1.041.311,64
	SESPORT	13.538,92	-	-	13.538,92
	SETADES	198.798,85	12.434,05	-	211.232,90
	VICE GOVERNADORIA	8.784,54	-	-	8.784,54
	Total	126.572.035,17	27.827.363,46	-	154.399.398,63

Em: R\$ 1,00

	ÓRGÃOS	APOSENTADOS	PENSÕES	IPAJM	FOLHA TOTAL
AUTARQUIAS	ADERES	-	-	-	-
	AGERH	-	-	-	-
	DER/ES	1.164.000,31	107.827,54	-	1.271.827,85
	FAMES	96.408,49	11.211,90	-	107.620,39
	FAPES	-	-	-	-
	ESESP	-	-	-	-
	IASES	482.015,73	49.454,20	-	531.469,93
	IEMA	12.655,33	7.546,95	-	20.202,28
	IJSN	670.153,84	32.680,35	-	702.834,19
	IDAF	677.646,09	58.508,72	-	736.154,81
	INCAPER	1.587.731,67	115.613,73	-	1.703.345,40
	IOPES	-	-	-	-
	PROCON	-	-	-	-
	RTV-ES	297.931,30	66.085,60	-	364.016,90
	ASPE	-	-	-	-
	DETRAN	710.315,22	40.738,94	-	751.054,16
	DIO	191.130,72	39.383,05	-	230.513,77
	IPAJM	771.727,03	101.677,87	-	873.404,90
	JUCEES	156.647,12	8.961,38	-	165.608,50
	IPEM	-	4.232,00	-	4.232,00
	PRODEST	-	-	-	-
	SUPPIN	6.034,85	-	-	6.034,85
	IDURB	-	-	-	-
	ARSI	-	-	-	-
	Total	6.824.397,70	643.922,23	-	7.468.319,93

TOTAL FOLHA: APOSENTADOS EFETIVOS E PENSÕES

161.867.718,56

Fonte: Relatórios SIARHES - Administração Direta e Autarquias.

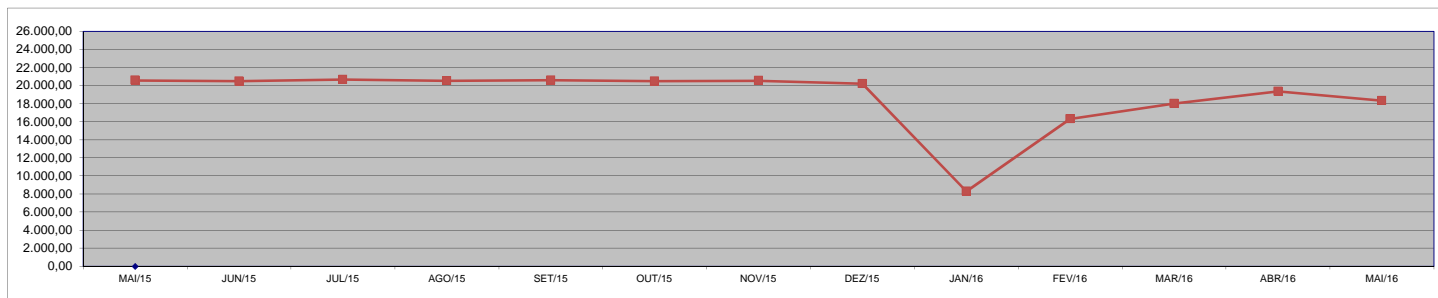
**DEMONSTRATIVO DA EVOLUÇÃO DE CARGOS EM
DESIGNAÇÃO TEMPORÁRIA**

ÓRGÃOS	MAI/15	JUN/15	JUL/15	AGO/15	SET/15	OUT/15	NOV/15	DEZ/15	JAN/16	FEV/16	MAR/16	ABR/16	MAI/16	
CASA CIVIL	-	-	-	-	-	-	-	-	-	-	-	-	-	
CBMES	13	13	13	13	13	12	10	10	8	11	13	13	13	
SECTI	136	135	132	127	126	125	142	139	36	161	143	144	141	
PGE	3	3	3	3	3	2	1	1	1	2	2	2	2	
SEAG	9	9	9	9	7	7	7	6	15	15	18	18	16	
SEAMA	8	8	8	8	8	8	7	4	3	6	7	8	8	
SECULT	53	53	53	53	50	50	48	48	47	54	53	52	52	
SETUR	1	1	1	1	1	1	1	1	1	1	1	1	1	
SETOP	2	2	2	2	2	1	1	-	-	1	1	-	-	
SEDU	Adm	2.658	2.717	2.808	2.718	2.802	2.812	2.867	2.869	2.490	2.539	2.779	2.870	1.996
	Mag (1)(2)	11.405	11.418	11.430	11.402	11.493	11.470	11.585	11.556	367	8.282	9.797	10.958	10.809
SEDURB	-	-	-	-	-	-	-	-	-	4	4	4	6	
SEFAZ	2	2	2	2	2	2	2	2	2	2	2	2	2	
SEG	2	2	2	2	2	2	2	2	2	2	2	2	2	
SEJUS	1.693	1.667	1.657	1.578	1.545	1.434	1.417	1.391	1.288	1.169	1.203	1.188	1.173	
SEP	2	2	2	2	2	1	1	1	1	1	1	1	1	
SEGER	34	34	34	34	34	30	28	25	23	30	32	33	31	
SESA	3.033	2.947	3.049	3.077	3.013	3.048	2.947	2.735	2.633	2.671	2.581	2.558	2.598	
SESPORT	2	2	1	1	1	1	1	-	-	-	1	1	1	
SETADES	4	4	4	4	3	3	3	3	3	2	3	3	3	
SUB TOTAL	19.060	19.019	19.210	19.036	19.107	19.009	19.070	18.793	6.920	14.953	16.643	17.858	16.855	
DETRAN	3	3	3	3	4	6	4	4	2	2	2	2	2	
FAMES	68	67	66	58	59	59	59	59	59	59	59	59	59	
IASES	1.310	1.266	1.244	1.301	1.293	1.291	1.286	1.244	1.196	1.172	1.169	1.299	1.254	
IEMA	58	58	57	56	56	58	58	57	45	44	51	61	63	
IDAF	65	65	65	65	64	63	64	63	64	68	64	61	71	
IOPEs	25	25	24	24	19	16	11	10	7	8	20	26	26	
SUB TOTAL	1.529	1.484	1.459	1.507	1.495	1.493	1.482	1.437	1.373	1.353	1.365	1.508	1.475	
TOTAL	20.589	20.503	20.669	20.543	20.602	20.502	20.552	20.230	8.293	16.306	18.008	19.366	18.330	

Fonte: Relatórios SIARHES - Administração Direta e Autarquias.

Notas: (1) - A redução observada no Magistério deve-se ao encerramento dos contratos de professores em designação temporária tanto na SEDU quanto na FAMES por encerramento de ano letivo.

(2) - Corresponde a jornada de 25:00 horas e não ao quantitativo de números funcionais.



**DEMONSTRATIVO DA EVOLUÇÃO DO VALOR DA FOLHA DE
PAGAMENTO DOS SERVIDORES EM DESIGNAÇÃO TEMPORÁRIA**

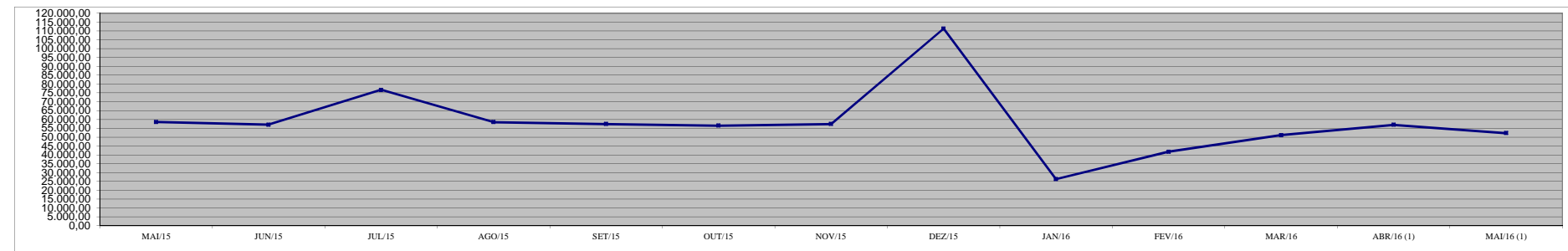
R\$ 1.000,00

ÓRGÃOS	MAI/15	JUN/15	JUL/15	AGO/15	SET/15	OUT/15	NOV/15	DEZ/15	JAN/16	FEV/16	MAR/16	ABR/16 (1)	MAI/16 (1)
CASA CIVIL	-	-	-	-	-	-	-	-	-	-	-	-	-
CBMES	29,56	27,24	28,65	28,35	30,93	28,94	20,95	42,14	17,54	28,34	26,40	27,24	31,56
SECTI	277,43	287,75	285,00	279,29	283,62	309,65	304,37	716,89	67,10	293,03	361,53	322,17	356,12
PGE	6,30	8,63	6,31	6,31	9,16	7,58	2,10	4,21	2,10	2,74	4,21	6,54	4,21
SEAG	18,94	18,94	18,94	18,94	8,99	14,73	18,77	25,47	57,83	53,20	64,50	63,58	58,27
SEAMA	16,83	16,83	16,83	16,83	16,83	20,27	25,12	16,94	8,99	9,47	15,36	18,31	16,83
SECULT	183,30	184,12	186,44	184,81	183,36	182,36	173,23	333,20	319,50	201,47	184,02	189,56	187,59
SETUR	2,10	4,42	2,10	2,10	2,10	2,10	2,10	4,21	2,10	2,10	2,10	2,10	2,10
SETOP	4,21	4,21	4,21	4,21	4,21	5,47	4,98	-	-	0,63	2,10	-	-
SEDU (1)	Adm	3.016,34	3.049,46	4.868,88	2.947,72	3.105,35	3.071,33	5.509,78	2.956,85	4.325,05	3.379,13	5.521,73	1.928,22
	Mag	29.873,30	29.417,41	45.780,26	30.205,59	30.057,34	29.562,14	29.771,80	2.486,33	17.382,69	25.808,07	29.467,35	28.667,61
SEDURB	-	-	-	-	-	-	-	-	-	6,27	8,56	8,56	19,26
SEFAZ	4,21	4,21	4,21	4,21	4,21	4,21	4,21	8,42	6,32	1,26	4,21	4,21	4,21
SEG	6,53	6,53	4,21	4,21	4,21	4,21	4,21	8,42	4,21	5,81	4,21	6,54	4,21
SEJUS	6.085,08	5.503,03	6.049,01	5.319,94	5.545,19	4.854,30	4.900,01	9.653,32	4.719,10	4.012,76	4.577,17	4.244,80	4.665,23
SEP	4,21	4,21	6,53	4,21	3,77	2,10	2,10	4,21	2,95	0,63	2,10	2,10	2,10
SEGER	77,20	74,52	77,06	72,43	85,78	71,03	70,08	106,73	64,54	43,52	71,20	74,39	71,95
SESA	14.017,45	13.565,55	14.478,37	14.221,41	13.272,16	13.473,86	14.142,79	16.261,92	11.017,70	10.697,21	11.524,88	11.351,72	11.041,93
SESPORT	3,45	3,82	2,83	2,14	2,14	2,14	6,20	-	-	-	2,74	2,10	2,10
SETADES	8,38	8,38	10,70	8,38	8,34	6,29	6,29	12,57	10,78	4,54	5,94	6,29	6,29
SUB TOTAL	53.634,81	52.189,26	71.830,54	53.331,07	52.627,68	51.622,71	52.519,34	102.674,49	21.743,94	37.070,73	46.048,43	51.319,29	47.069,80
DETRAN	15,00	15,00	14,39	14,70	23,94	41,44	32,34	51,36	12,44	10,07	10,07	10,07	10,07
FAMES	266,41	262,14	352,92	258,61	242,54	240,64	240,95	476,36	242,94	243,67	252,05	254,36	252,61
IASES	4.235,42	4.120,55	4.042,70	4.415,79	4.108,12	4.161,86	4.241,69	7.503,21	3.909,27	4.033,56	4.299,33	4.882,30	4.303,54
IEMA	133,84	124,57	136,37	119,73	118,46	126,98	124,62	253,64	140,01	156,07	209,50	214,77	225,70
IDAF	137,57	136,04	136,59	136,60	138,83	132,68	133,58	264,94	133,43	138,69	163,32	140,90	241,59
IOPES	144,66	144,66	148,66	207,32	144,40	163,62	73,58	117,57	68,82	51,21	150,80	157,32	163,67
SUB TOTAL	4.932,90	4.802,97	4.831,64	5.152,75	4.776,29	4.867,22	4.846,76	8.667,07	4.506,90	4.633,26	5.085,07	5.659,72	5.197,19
TOTAL	58.567,71	56.992,23	76.662,19	58.483,82	57.403,97	56.489,94	57.366,10	111.341,56	26.250,84	41.703,99	51.133,50	56.979,01	52.266,98

Fonte: Relatórios SIARHES - Administração Direta e Autarquias.

Nota: (1) Nestes valores não estão deduzidos os montantes de INSS em reposição ao recolhimento a maior das contribuições previdenciárias da SEDU, decorrentes da mudança da alíquota RAT (risco ambiental do trabalho), que passou de 2% para 1%.

Observação: Nestes valores de folha de pagamento estão incluídos encargos sociais patronais.



**DEMONSTRATIVO DOS GASTOS COM ESCALA ESPECIAL
POLÍCIAS CIVIL, MILITAR E CORPO DE BOMBEIROS**

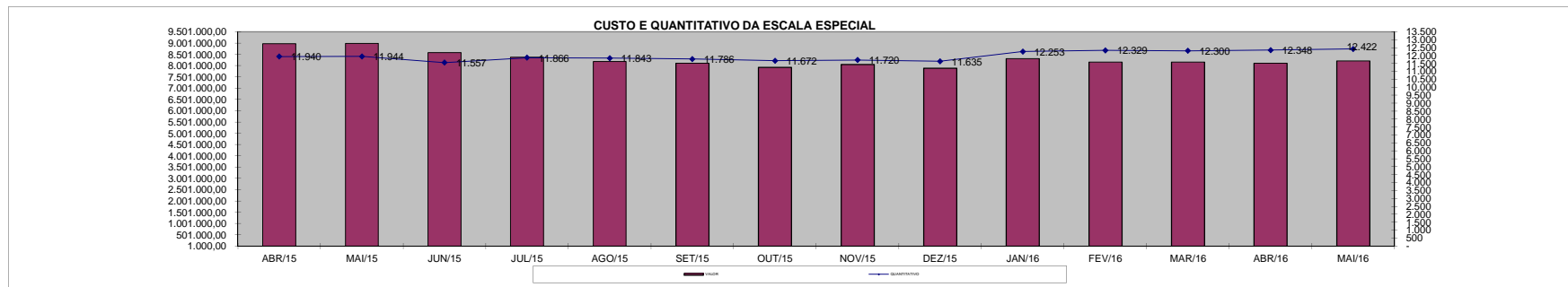
Em R\$ 1,00

Órgãos	abr/15		mai/15		jun/15		jul/15		ago/15		set/15		out/15	
	Nº Serv.	Valor R\$	Nº Serv.	Valor R\$	Nº Serv.	Valor R\$	Nº Serv.	Valor R\$	Nº Serv.	Valor R\$	Nº Serv.	Valor R\$	Nº Serv.	Valor R\$
Corpo de Bombeiro	1.188	854.796,48	1.194	852.974,15	1.187	846.751,23	1.185	831.831,61	1.186	850.091,69	1.183	885.535,99	1.181	848.222,68
Polícia Civil	2.302	2.403.288,69	2.315	2.438.452,79	2.175	2.250.113,69	2.285	1.822.168,21	2.285	1.724.939,23	2.242	1.662.745,53	2.158	1.599.093,37
Polícia Militar	8.450	5.707.817,72	8.435	5.691.652,25	8.195	5.480.551,70	8.396	5.713.307,20	8.372	5.604.202,19	8.361	5.562.140,91	8.333	5.479.449,82
Total	11.940	8.965.902,89	11.944	8.983.079,19	11.557	8.577.416,62	11.866	8.367.307,02	11.843	8.179.233,11	11.786	8.110.422,43	11.672	7.926.765,87

Em R\$ 1,00

Órgãos	nov/15		dez/15		jan/16		fev/16		mar/16		abr/16		mai/16	
	Nº Serv.	Valor R\$	Nº Serv.	Valor R\$	Nº Serv.	Valor R\$	Nº Serv.	Valor R\$	Nº Serv.	Valor R\$	Nº Serv.	Valor R\$	Nº Serv.	Valor R\$
Corpo de Bombeiro	1.175	855.537,85	1.195	869.849,34	1.211	881.399,33	1.204	856.779,59	1.154	830.555,39	1.194	867.032,54	1.193	848.828,38
Polícia Civil	2.216	1.685.954,34	2.209	1.618.973,47	2.182	1.624.277,42	2.160	1.597.919,66	2.153	1.583.416,87	2.129	1.546.983,15	2.147	1.572.013,01
Polícia Militar	8.329	5.516.549,18	8.231	5.400.913,80	8.860	5.800.074,35	8.965	5.704.739,07	8.993	5.738.585,50	9.025	5.684.952,49	9.082	5.784.407,42
Total	11.720	8.058.041,37	11.635	7.889.736,61	12.253	8.305.751,10	12.329	8.159.438,32	12.300	8.152.557,76	12.348	8.098.968,18	12.422	8.205.248,81

Fonte: Relatórios SIARHES - Administração Direta



DEMONSTRATIVO DO CUSTO DO AUXÍLIO ALIMENTAÇÃO PAGO EM FOLHA

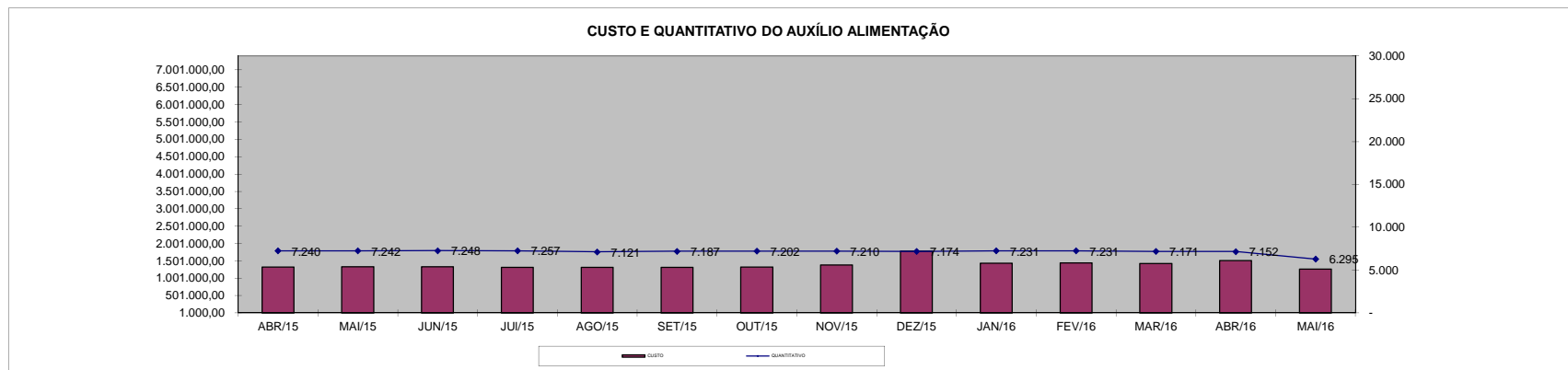
Em R\$ 1,00

Especificação	abr/15		mai/15		jun/15		jul/15		ago/15		set/15		out/15	
	Nº Serv.	Valor	Nº Serv.	Valor	Nº Serv.	Valor	Nº Serv.	Valor	Nº Serv.	Valor	Nº Serv.	Valor	Nº Serv.	Valor
Adm. Direta	6.027	1.098.955,33	6.053	1.108.390,20	6.045	1.102.101,84	6.050	1.090.578,83	5.921	1.092.071,60	5.988	1.091.554,12	5.989	1.095.612,32
Civil	5.254	950.939,33	5.290	960.802,47	5.299	957.781,84	5.323	953.028,96	5.207	953.547,87	5.280	955.916,79	5.295	962.427,25
Militar	773	148.016,00	763	147.587,73	746	144.320,00	727	137.549,87	714	138.523,73	708	135.637,33	694	133.185,07
Adm. Indireta	1.213	221.550,92	1.189	219.970,69	1.203	223.119,54	1.207	220.086,52	1.200	220.651,22	1.199	219.093,55	1.213	217.977,47
Total Geral	7.240	1.320.506,25	7.242	1.328.360,89	7.248	1.325.221,38	7.257	1.310.665,35	7.121	1.312.722,82	7.187	1.310.647,67	7.202	1.313.589,79

Em R\$ 1,00

Especificação	nov/15		dez/15		jan/16		fev/16		mar/16		abr/16		mai/16	
	Nº Serv.	Valor	Nº Serv.	Valor	Nº Serv.	Valor	Nº Serv.	Valor	Nº Serv.	Valor	Nº Serv.	Valor	Nº Serv.	Valor
Adm. Direta	6.006	1.163.065,88	5.984	1.518.791,20	6.014	1.206.354,26	6.037	1.214.355,35	5.980	1.202.841,55	5.974	1.290.396,78	5.135	1.040.144,21
Civil	5.334	1.038.371,58	5.324	1.395.804,40	5.356	1.101.756,31	5.387	1.093.986,01	5.336	1.080.034,61	5.363	1.198.539,42	4.525	935.242,34
Militar	672	124.694,30	660	122.986,80	658	104.597,95	650	120.369,34	644	122.806,94	611	91.857,36	610	104.901,87
Adm. Indireta	1.204	217.245,37	1.190	253.179,43	1.217	219.670,04	1.194	220.172,94	1.191	216.569,91	1.178	216.711,83	1.160	214.668,29
Total Geral	7.210	1.380.311,25	7.174	1.771.970,63	7.231	1.426.024,30	7.231	1.434.528,29	7.171	1.419.411,46	7.152	1.507.108,61	6.295	1.254.812,50

Fonte: Relatórios SIARHES - Administração Direta e Autarquias (inclui pagamentos retroativos).



DEMONSTRATIVO DO QUANTITATIVO E DOS GASTOS COM ESTAGIÁRIOS - ADM. DIRETA

Em R\$ 1,00

Órgãos	abr/2015		mai/2015		jun/2015		jul/2015		ago/2015		set/2015		out/2015	
	Quant.	Valor	Quant.	Valor	Quant.	Valor	Quant.	Valor	Quant.	Valor	Quant.	Valor	Quant.	Valor
SECONT	15	8.689,55	15	8.556,45	14	7.434,60	13	6.845,16	11	6.046,56	9	4.791,61	10	5.571,20
Casa Civil	9	5.133,87	9	5.133,87	8	4.563,44	10	5.970,50	9	5.133,87	10	6.122,62	10	5.704,30
Casa Militar	9	5.133,87	9	5.133,87	9	5.133,87	8	4.563,44	8	4.563,44	8	4.563,44	8	4.563,44
PGE	91	51.947,16	95	52.118,28	101	54.495,09	98	53.696,47	96	52.745,82	94	52.213,35	96	54.894,38
SEAG	15	8.556,45	18	11.351,56	17	9.697,31	16	9.126,88	17	10.191,68	15	8.556,45	15	8.556,45
SEAMA	1	570,43	1	570,43	1	570,43	1	570,43	1	570,43	2	1.140,86	2	1.140,86
SECULT	53	30.137,72	57	31.316,59	56	31.868,02	48	27.019,37	46	23.824,96	45	25.193,98	58	35.423,67
SEGER	54	30.099,69	57	32.210,29	60	33.560,30	55	30.213,77	52	27.951,08	50	29.148,97	57	32.229,28
SECOM	9	5.038,80	9	5.133,87	10	5.476,13	10	5.590,21	10	5.190,92	10	5.438,10	11	5.989,52
SEDU	885	524.071,57	858	487.327,49	848	483.317,50	839	485.209,33	732	407.526,22	765	429.795,35	961	565.329,59
SEDURB	11	6.304,30	11	6.304,30	12	6.874,73	13	7.445,16	14	7.996,58	15	9.137,44	14	8.015,59
SEFAZ	94	52.232,37	92	51.833,07	90	51.110,53	84	46.509,05	84	47.916,12	83	46.680,19	82	45.463,28
SEG	29	18.291,81	29	16.542,47	28	15.972,04	25	14.260,75	25	14.488,92	25	14.260,75	23	13.119,89
SEJUS	122	69.478,37	124	69.307,26	128	74.460,13	126	72.558,70	123	69.457,43	132	76.684,78	129	73.433,34
SEP	18	10.134,64	17	9.697,31	17	9.697,31	17	9.849,42	18	9.488,16	16	9.126,88	18	10.362,81
SETADES	48	27.380,64	48	27.152,47	46	25.213,01	40	22.512,97	39	21.771,42	35	19.965,05	41	22.703,11
SEDES	11	6.578,96	14	6.978,26	12	6.769,10	13	7.073,33	14	7.871,93	16	8.974,77	13	6.521,92
SETUR	13	7.415,59	13	6.864,17	13	7.282,49	12	6.559,94	11	5.476,13	8	4.069,07	6	3.612,72
SETOP	8	4.563,44	8	4.240,19	8	4.430,34	8	4.563,44	10	6.426,84	10	5.704,30	10	5.704,30
SECTI	13	7.415,59	14	8.252,22	14	7.434,60	12	6.845,16	12	6.845,16	13	6.978,27	11	6.274,73
SESA	197	236.495,60	194	229.613,88	194	229.176,57	184	222.198,30	186	222.542,66	187	227.693,45	189	226.514,56
SESP	35	19.965,05	34	19.394,62	35	20.079,14	35	20.402,38	35	19.413,63	40	23.816,51	40	22.827,75
SESPORT	100	48.106,23	74	40.747,72	70	38.960,37	67	36.773,71	62	34.910,32	62	34.130,73	60	33.788,47
APE	12	6.845,16	12	6.845,16	12	6.312,76	10	5.704,30	9	5.133,87	7	3.993,01	7	3.993,01
Defensoria Pública	482	290.353,87	482	284.553,87	456	274.476,51	454	269.232,15	446	272.919,34	440	265.312,15	433	264.200,19
Polícia Civil	185	104.883,06	181	101.935,83	173	95.394,92	154	87.503,96	154	86.724,38	156	86.914,50	156	90.356,10
Polícia Militar - HPM	15	16.290,00	17	20.634,00	25	28.254,00	17	20.094,00	17	20.094,00	17	20.094,00	17	20.094,00
Polícia Militar	194	109.104,24	186	103.894,30	181	100.661,89	169	95.851,25	162	90.451,19	155	87.618,04	152	86.676,91
CBMES	42	24.889,77	43	24.376,37	41	23.387,63	39	22.246,77	38	21.010,84	37	21.296,05	39	21.733,39
Vice-Governadoria	3	1.711,29	3	1.711,29	3	1.711,29	3	1.711,29	3	1.711,29	3	1.711,29	3	1.711,29
TOTAL DA DIRETA	2.773	1.737.819,09	2.724	1.679.731,46	2.682	1.663.776,05	2.580	1.608.701,59	2.444	1.516.395,19	2.465	1.541.125,96	2.671	1.686.510,05

Em R\$ 1,00

Órgãos	nov/2015		dez/2015		jan/2016		fev/2016		mar/2016		abr/2016		mai/2016	
	Quant.	Valor	Quant.	Valor	Quant.	Valor	Quant.	Valor	Quant.	Valor	Quant.	Valor	Quant.	Valor
SECONT	12	6.712,06	12	6.693,05	14	6.556,46	13	7.054,32	13	7.795,88	15	8.822,65	14	7.986,02
Casa Civil	11	6.388,82	11	5.095,83	5	2.852,15	8	4.563,44	10	6.483,89	10	5.704,30	9	5.133,87
Casa Militar	8	4.563,44	8	4.316,25	1	570,43	1	570,43	6	3.194,40	6	3.422,58	6	3.422,58
PGE	104	58.145,83	97	53.696,47	81	42.763,22	88	48.543,59	92	51.852,08	95	53.430,27	96	53.506,33
SEAG	15	8.556,45	15	7.757,85	5	2.852,15	6	3.080,32	6	3.251,45	9	5.970,50	10	6.084,59
SEAMA	2	1.140,86	3	1.900,86	4	2.615,52	6	3.452,15	6	3.452,15	6	3.033,83	5	2.881,72
SECULT	61	34.872,29	61	32.989,86	48	27.152,47	48	27.951,07	49	27.456,70	53	29.415,20	51	28.654,60
SEGER	56	31.202,52	51	28.217,27	39	23.159,46	43	22.455,92	47	27.856,01	55	34.910,32	58	34.130,73
SECOM	9	5.133,87	9	5.133,87	10	5.533,17	11	6.046,56	10	4.732,72	10	6.312,76	11	5.932,47
SEDU	1.097	658.595,50	1.086	611.109,68	712	419.433,22	925	451.848,54	1.128	684.478,06	1.195	690.422,82	1.232	727.355,67
SEDURB	14	7.502,20	13	6.865,16	5	2.852,15	4	2.281,72	6	3.897,94	5	2.852,15	5	2.547,92
SEFAZ	79	43.732,96	74	40.291,37	65	38.256,84	75	41.108,99	93	54.894,39	98	52.384,54	91	51.205,61
SEG	24	13.462,15	24	11.389,59	14	8.252,22	20	10.332,39	20	11.438,17	23	13.472,71	23	12.530,46
SEJUS	126	70.828,39	126	71.779,10	107	61.853,62	117	66.911,45	122	71.512,90	122	67.348,76	117	65.504,38
SEP	20	11.180,44	18	9.868,44	9	4.962,74	9	5.076,83	14	9.317,03	15	8.594,48	15	8.556,45
SETADES	42	22.969,32	42	24.262,30	32	18.596,02	32	17.626,29	35	19.717,87	34	18.367,85	33	18.748,14
SEDES	11	5.856,41	10	5.324,01	9	5.742,33	9	5.533,17	8	4.563,44	12	6.616,99	11	6.236,70
SETUR	6	3.422,58	6	3.422,58	10	5.209,92	11	5.476,13	11	6.445,86	11	6.274,73	12	7.092,35
SETOP	10	5.704,30	10	5.514,16	7	3.707,79	6	3.422,58	7	3.897,94	7	3.821,88	7	3.993,01
SECTI	9	5.133,87	10	5.476,12	8	4.373,30	13	8.233,21	12	6.845,16	12	6.198,67	12	6.845,16
SESA	194	229.081,49	203	234.621,16	153	205.560,76	157	210.181,24	154	211.447,97	165	253.621,96	173	240.938,65
SESP	41	24.395,38	40	21.828,46	27	14.907,24	40	21.896,06	41	23.227,07	38	21.306,61	40	23.573,68
SESPORT	60	32.533,53	59	33.978,60	49	26.639,09	46	24.680,61	50	22.999,83	51	27.913,05	50	31.012,38
APE	9	5.057,81	9	4.848,65	9	5.076,82	8	4.563,44	9	5.114,86	10	5.704,30	10	5.704,30
Defensoria Pública	446	272.971,61	439	266.983,44	403	245.333,42	386	232.192,15	424	274.333,01	425	259.713,01	440	265.213,01
Polícia Civil	167	94.539,26	164	90.489,20	108	64.534,64	112	61.416,32	113	66.112,84	145	89.595,62	177	106.518,35
Polícia Militar-HPM	17	20.094,00	16	18.912,00	17	23.622,00	17	22.440,00	18	23.010,43	18	23.010,43	18	23.010,43
Polícia Militar	151	85.754,63	162	91.401,90	61	34.092,68	66	34.739,19	66	36.032,17	94	52.783,79	101	55.921,14
CBMES	42	25.079,91	42	23.406,64	23	13.595,25	30	16.542,47	43	27.722,91	43	24.268,09	42	23.958,06
Vice-Governadoria	1	570,43	1	570,43	1	741,56	5	3.346,52	5	2.852,15	5	2.852,15	5	2.852,15
TOTAL DA DIRETA	2.844	1.795.182,31	2.821	1.728.144,30	2.036	1.323.398,64	2.312	1.373.567,10	2.618	1.705.937,28	2.787	1.788.147,00	2.874	1.837.050,91

Fonte: Relatórios SIARHES - Administração Direta e Autarquias.

DEMONSTRATIVO DO QUANTITATIVO E DOS GASTOS COM ESTAGIÁRIOS - AUTARQUIAS

Órgãos	abr/2015		mai/2015		jun/2015		jul/2015		ago/2015		set/2015		out/2015	
	Quant.	Valor	Quant.	Valor	Quant.	Valor	Quant.	Valor	Quant.	Valor	Quant.	Valor	Quant.	Valor
IDURB	2	1.140,86	2	1.140,86	3	1.920,45	4	2.110,59	4	2.566,93	3	1.711,29	3	1.521,15
ARSI	6	2.890,18	6	3.745,82	8	4.411,33	8	4.563,44	8	4.563,44	8	4.563,44	8	4.563,44
ADERES	3	1.540,16	2	1.140,86	2	1.140,86	3	1.749,32	3	1.445,09	3	1.464,10	4	2.224,68
AGERH	-	-	1	266,20	2	1.273,96	2	1.140,86	2	1.140,86	3	1.540,16	3	1.711,29
ASPE	3	1.426,07	2	1.007,76	1	570,43	1	570,43	1	570,43	1	570,43	1	570,43
DER	19	10.838,17	20	10.914,23	19	10.838,17	18	10.267,74	18	10.267,74	18	10.419,85	20	11.769,87
DETRAN	96	52.599,66	86	47.104,60	87	49.937,71	83	47.573,45	81	44.397,13	78	43.998,74	77	44.112,84
DIO	10	5.704,30	10	5.704,30	10	5.571,20	11	6.445,86	12	6.578,96	14	8.233,21	14	7.986,02
FAMES	6	3.422,58	43	30.129,23	45	19.622,58	42	17.622,58	41	17.717,65	37	16.022,58	45	21.992,95
FAPES	15	8.119,12	15	9.126,87	18	9.697,32	20	10.762,10	21	10.667,04	17	9.450,12	18	10.705,06
ESESP	3	1.711,29	3	1.711,29	3	1.711,29	2	1.140,86	1	570,43	3	1.445,09	5	2.700,04
IASES	27	15.819,93	32	17.816,44	30	16.827,69	26	15.534,71	29	16.409,38	30	16.979,80	32	19.014,32
IDAF	20	11.408,60	22	12.055,09	21	12.245,23	21	11.864,95	20	11.408,60	21	11.598,74	20	11.408,60
IEMA	57	32.856,77	56	31.392,66	57	32.856,77	56	30.708,14	53	30.137,72	56	30.623,90	56	31.525,76
INCAPER	16	8.575,46	17	9.499,96	16	9.126,88	13	7.415,59	15	7.967,01	16	9.126,88	17	9.697,31
IOPES	17	9.697,31	17	9.697,31	17	9.697,31	14	7.986,02	16	8.727,58	17	9.849,42	17	9.107,87
IPAJM	34	20.041,10	35	19.698,85	33	18.824,19	31	16.961,65	27	15.173,44	26	14.831,18	32	18.367,84
IJSN	19	10.838,17	19	10.762,11	18	10.267,74	18	10.267,74	16	7.757,85	12	6.350,79	12	6.426,84
IPEM	5	2.852,15	6	3.118,35	5	2.414,82	4	2.281,72	5	2.566,93	5	2.852,15	5	2.395,81
PROCON	16	8.423,36	15	8.366,31	17	9.126,88	16	9.126,88	18	9.240,97	16	9.126,88	17	9.583,22
PRODEST	25	14.260,75	25	13.994,55	25	13.462,14	19	9.811,39	19	9.546,31	19	10.667,04	24	12.815,66
JUCEES	25	14.260,75	26	14.888,22	24	12.758,62	22	12.549,46	22	12.131,15	21	11.047,33	23	11.750,86
RTV-ES	28	15.972,04	27	15.401,61	27	15.401,61	22	12.549,46	23	13.005,80	24	12.929,75	26	14.450,89
SUPPIN	6	3.004,26	5	2.852,15	6	3.498,64	4	2.281,72	4	2.281,72	6	2.909,19	6	2.928,21
TOTAL DA INDIRETA	458	257.403,04	492	281.535,63	494	273.203,82	460	253.286,66	458	246.840,16	454	248.312,06	485	269.330,96

Órgãos	nov/2015		dez/2015		jan/2016		fev/2016		mar/2016		abr/2016		mai/2016	
	Quant.	Valor	Quant.	Valor	Quant.	Valor	Quant.	Valor	Quant.	Valor	Quant.	Valor	Quant.	Valor
IDURB	2	1.140,86	2	1.140,86	4	3.460,60	7	3.042,29	7	3.916,95	9	5.552,19	9	5.133,87
ARSI	8	4.563,44	8	4.012,02	7	3.213,42	5	2.319,75	5	3.023,28	5	2.852,15	4	2.281,72
ADERES	5	2.566,93	5	2.852,15	2	1.140,86	2	1.140,86	5	2.966,24	5	2.700,04	3	1.711,29
AGERH	4	1.692,28	3	1.920,45	3	1.711,29	3	1.825,38	4	2.414,82	8	5.495,15	9	5.476,13
ASPE	2	874,66	1	570,43	2	1.483,12	2	1.140,86	2	1.140,86	3	1.768,33	4	2.395,81
DER	23	14.165,67	22	12.606,51	14	7.852,92	11	6.274,73	19	13.157,92	23	11.622,91	26	16.276,29
DETRAN	80	46.939,51	81	42.687,17	55	33.357,21	62	36.792,75	68	38.319,42	74	42.668,18	81	47.630,91
DIO	14	7.986,02	14	6.959,24	6	3.422,58	5	2.852,15	12	6.693,05	12	6.845,16	12	6.369,80
FAMES	40	16.622,58	43	18.775,39	6	3.422,58	6	3.156,38	8	4.412,15	35	12.704,22	4	2.281,72
FAPES	23	12.948,76	21	11.921,99	19	10.819,15	18	9.887,45	20	10.134,64	21	11.941,01	20	11.408,60
ESESP	6	3.213,42	6	3.422,58	6	3.422,58	6	3.042,29	5	2.852,15	6	3.137,37	6	3.367,99
IASES	34	18.653,06	32	17.417,12	28	15.591,76	24	13.310,03	34	21.600,27	34	19.071,38	33	18.824,19
IDAF	21	11.826,91	21	12.264,24	15	8.556,45	14	7.852,92	14	7.415,59	15	7.928,98	18	10.457,89
IEMA	55	30.879,28	53	29.187,00	29	16.770,64	31	17.017,83	39	24.547,51	42	25.764,43	45	25.555,27
INCAPER	19	11.655,78	19	10.838,17	15	8.556,45	16	10.039,57	18	10.267,74	17	10.267,74	18	10.381,83
IOPES	15	8.556,45	15	8.556,45	10	4.335,26	7	3.612,72	10	6.331,78	16	10.172,66	18	10.381,83
IPAJM	38	21.828,47	38	20.991,80	29	17.873,47	35	18.729,13	37	21.752,40	39	22.589,03	39	22.229,85
IJSN	17	9.887,45	14	7.320,51	11	6.274,73	16	8.689,55	18	10.743,10	18	10.267,74	18	10.267,74
IPEM	4	2.281,72	4	2.281,72	-	-	-	-	-	-	-	-	-	-
PROCON	17	9.545,20	21	12.834,66	18	9.887,45	18	9.754,35	21	11.560,71	20	11.085,36	18	9.925,48
PRODEST	21	11.979,03	21	10.800,14	20	11.693,81	24	13.253,00	23	13.043,84	22	12.473,40	22	12.378,33
JUCEES	20	11.370,57	21	11.913,45	22	12.568,38	20	11.408,60	19	10.686,06	21	11.636,78	21	11.142,41
RTV-ES	26	14.526,95	25	14.260,75	25	15.040,33	23	12.986,79	19	10.324,78	20	11.598,75	18	10.267,74
SUPPIN	5	2.509,89	5	3.118,35	6	3.764,84	6	3.289,48	5	2.852,15	5	2.852,15	5	2.433,83
TOTAL DA INDIRETA	499	278.214,89	495	268.653,15	352	204.219,88	361	201.418,86	412	240.157,41	470	262.995,11	451	258.580,52

Fonte: Relatórios SIARHES - Administração Direta e Autarquias.

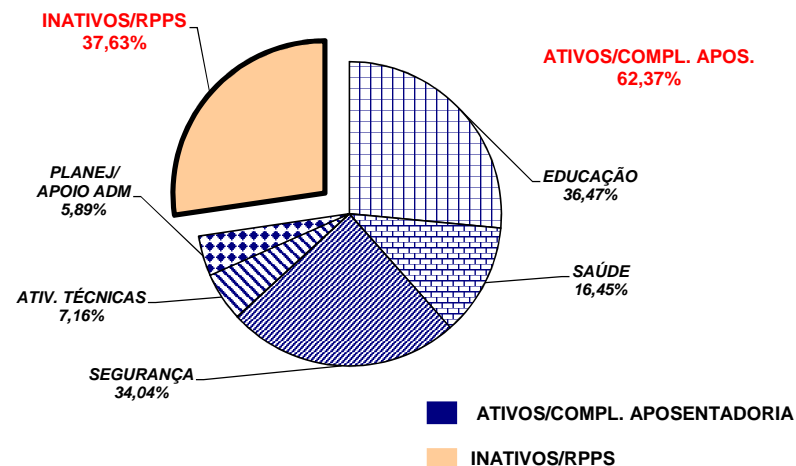
	abr/15	mai/15	jun/15	jul/15	ago/15	set/15	out/15							
TOTAL GERAL	3.231	1.995.222,13	3.216	1.961.267,09	3.176	1.936.979,87	3.040	1.861.988,25	2.902	1.763.235,35	2.919	1.789.438,02	3.156	1.955.841,01
	nov/15	dez/15	jan/16	fev/16	mar/16	abr/16	mai/16							
TOTAL GERAL	3.343	2.073.397,20	3.316	1.996.797,45	2.388	1.527.618,52	2.673	1.574.985,96	3.030	1.946.094,69	3.257	2.051.142,11	3.325	2.095.631,43

**DEMONSTRATIVO DO QUANTITATIVO E DA DISTRIBUIÇÃO DA FOLHA DE PAGAMENTO COM PESSOAL DO PODER EXECUTIVO
NAS ÁREAS DE EDUCAÇÃO, SAÚDE, SEGURANÇA PÚBLICA E OUTROS
MAIO/2016**

Demonstrativo do Número de Servidores

ESPECIFICAÇÃO	DADOS MÊS MAIO/16	%	MÉDIA MENSAL JUN/15 A MAI/16	%
1 - ATIVOS/COMPL. APOSENTADORIA	56.097	61,48	57.115	62,37
EDUCAÇÃO (1)	20.483	36,51	20.831	36,47
SAÚDE (2)	9.226	16,45	9.394	16,45
SEGURANÇA (3)	19.002	33,87	19.442	34,04
OUTROS ATIV. TÉCNICAS (4)	4.051	7,22	4.087	7,16
OUTROS PLANEJ./APOIO ADM. (5)	3.335	5,95	3.362	5,89
2 - INATIVOS/RPPS	35.143	38,52	34.462	37,63
TOTAL	91.240	100,00	91.577	100,00

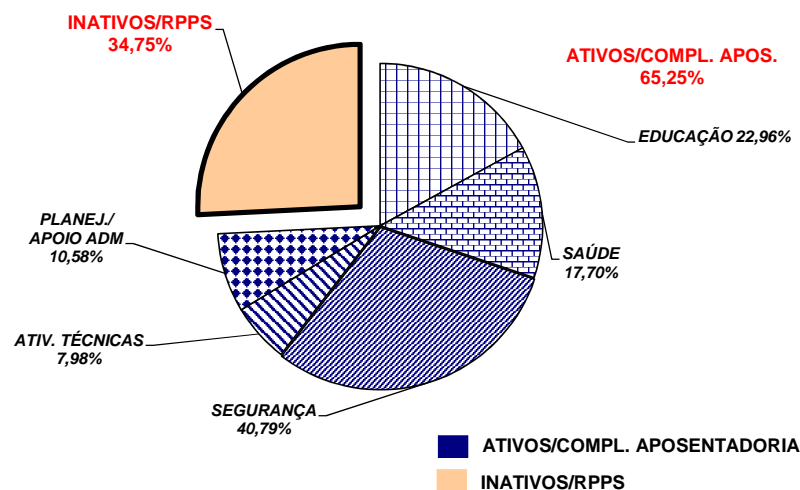
Fonte: Relatórios SIARHES - Administração Direta e Autarquias.



Demonstrativo dos Gastos

ESPECIFICAÇÃO	DADOS MÊS MAIO/16	%	MÉDIA MENSAL JUN/15 A MAI/16	%
1 - ATIVOS/COMPL. APOSENTADORIA	284.410,68	63,73	293.599,45	65,25
EDUCAÇÃO (1)	62.184,96	21,86	67.402,17	22,96
SAÚDE (2)	50.996,08	17,93	51.958,04	17,70
SEGURANÇA (3)	117.919,75	41,46	119.758,84	40,79
OUTROS ATIV. TÉCNICAS (4)	22.812,36	8,02	23.416,56	7,98
OUTROS PLANEJ./APOIO ADM. (5)	30.497,53	10,72	31.063,84	10,58
2 - INATIVOS/RPPS	161.867,72	36,27	156.356,86	34,75
TOTAL	446.278,40	100,00	449.956,31	100,00

Fonte: Relatórios SIARHES - Administração Direta e Autarquias.



Notas:

(1) - Inclui SEDU CLT/Estatutário/DTA e DTM.

(2) - Inclui SESA - Efetivos, Comissionados e Contratados Temporários

(3) - Inclui PM/PC - Administrativos e Policiais; CBMES; HPM, SESP; SEJUS e IASES

(4) - Inclui SEAG; SEAMA; SECULT; SETADES; SEDES;SETUR; SEDURB; SETOP; SESPORT; ADERES; AGERH; DER/ES; FAMES; ESESP; IEMA; IDAF; INCAPER, IOPES, DETRAN, IDURB e ARSI.

(5) - Inclui SECONT; APE; ASPE; SEG; Casa Civil; Vice Governadoria; Casa Militar; SECTI; Defensoria Pública; PGE; SEP; SEGER; Previdência Complementar; Pensões Especiais; SECOM; SEFAZ; FAPES; IJSN; RTV-ES; DIO; IPAJM; PROCON; PRODEST; IPREM; JUCEES e SUPPIN

**DEMONSTRATIVO DA CONTRIBUIÇÃO PATRONAL E DOS SERVIDORES, DO
PODER EXECUTIVO, PARA O REGIME PRÓPRIO DE PREVIDÊNCIA SOCIAL - RPPS**

Em R\$ 1,00

ESPECIFICAÇÃO	MESES						
	ABRIL/2015	MAIO/2015	JUNHO/2015	JULHO/2015	AGOSTO/2015	SETEMBRO/2015	OUTUBRO/2015
FF/Fundo Financeiro	34.960.905,25	35.244.797,04	35.719.199,35	34.676.849,71	35.013.794,98	34.619.378,77	34.030.364,68
Contribuição Servidores	13.675.254,05	13.732.494,32	14.028.403,21	13.654.530,18	13.769.096,59	13.686.809,82	13.513.530,95
Contribuição Patronal	21.285.651,20	21.512.302,72	21.690.796,14	21.022.319,53	21.244.698,39	20.932.568,95	20.516.833,73
FP/Fundo Previdenciário	19.616.908,36	19.576.748,80	19.954.268,16	20.072.004,14	20.191.713,15	20.096.368,18	19.979.752,11
Contribuição Servidores	6.535.953,46	6.524.978,38	6.652.870,50	6.705.648,50	6.732.842,11	6.700.239,06	6.660.462,99
Contribuição Patronal	13.080.954,90	13.051.770,42	13.301.397,66	13.366.355,64	13.458.871,04	13.396.129,12	13.319.289,12
Total	54.577.813,61	54.821.545,84	55.673.467,51	54.748.853,85	55.205.508,13	54.715.746,95	54.010.116,79

ESPECIFICAÇÃO	MESES						
	NOVEMBRO/2015	DEZEMBRO/2015	JANEIRO/2016	FEVEREIRO/2016	MARÇO/2016	ABRIL/2016	MAIO/2016
FF/Fundo Financeiro	34.206.556,92	33.947.630,53	35.871.304,87	32.698.984,28	32.894.606,05	32.050.165,03	33.053.125,65
Contribuição Servidores	13.590.581,62	13.538.807,70	14.104.498,80	12.574.841,95	12.952.528,94	12.701.088,85	13.056.921,27
Contribuição Patronal	20.615.975,30	20.408.822,83	21.766.806,07	20.124.142,33	19.942.077,11	19.349.076,18	19.996.204,38
FP/Fundo Previdenciário	20.839.921,83	21.756.113,61	21.553.036,71	21.325.732,16	21.451.696,68	21.471.366,83	21.651.427,06
Contribuição Servidores	6.947.210,02	7.250.260,86	7.185.235,39	7.109.458,66	7.152.480,60	7.158.163,33	7.218.845,74
Contribuição Patronal	13.892.711,81	14.505.852,75	14.367.801,32	14.216.273,50	14.299.216,08	14.313.203,50	14.432.581,32
Total	55.046.478,75	55.703.744,14	57.424.341,58	54.024.716,44	54.346.302,73	53.521.531,86	54.704.552,71

Fonte: Relatórios SIARHES - PRO2722R da Administração Direta e Autarquias.

Obs.: A partir de jan/10, com a edição da L.C. nº 539/2009, deixou de ser devida a parcela de IPAJM patronal dos aposentados e pensionistas.

**DEMONSTRATIVO DA CONTRIBUIÇÃO PATRONAL E DOS SERVIDORES, DO
PODER EXECUTIVO, PARA O INSTITUTO NACIONAL DO SEGURO SOCIAL - INSS**

Em R\$ 1,00

ESPECIFICAÇÃO	MESES						
	ABRIL/2015	MAIO/2015	JUNHO/2015	JULHO/2015	AGOSTO/2015	SETEMBRO/2015	OUTUBRO/2015
INSS - Contribuição Servidores	5.364.403,72	5.414.606,84	5.397.731,29	6.893.622,52	5.477.518,68	5.377.887,64	5.346.841,68
INSS - Contribuição Patronal	11.491.816,67	11.745.333,23	11.628.213,34	14.997.753,65	11.716.880,95	11.570.537,57	11.522.613,95
Total	16.856.220,39	17.159.940,07	17.025.944,63	21.891.376,17	17.194.399,63	16.948.425,21	16.869.455,63

ESPECIFICAÇÃO	MESES						
	NOVEMBRO/2015	DEZEMBRO/2015	JANEIRO/2016	FEVEREIRO/2016	MARÇO/2016	ABRIL/2016 (1)	MAIO/2016 (1)
INSS - Contribuição Servidores	5.368.962,14	7.984.079,39	2.796.523,73	3.973.644,85	4.809.783,57	5.196.763,06	4.969.012,52
INSS - Contribuição Patronal	11.714.198,14	18.073.559,92	6.073.490,34	7.896.971,79	10.326.659,72	10.961.155,98	10.444.352,51
Total	17.083.160,28	26.057.639,31	8.870.014,07	11.870.616,64	15.136.443,29	16.157.919,04	15.413.365,03

Fonte: Relatórios SIARHES - PRO0546R da Administração Direta e Autarquias.

Nota:

(1) Nestes valores não estão deduzidos os montantes de INSS em reposição ao recolhimento a maior das contribuições previdenciárias da SEDU, decorrentes da mudança da alíquota RAT (risco ambiental do trabalho), que passou de 2% para 1%. Valor a compensar de aproximadamente 7,3 milhões.

Obs.: Da contribuição patronal estão deduzidos os valores dos benefícios previdenciários de Salário Família e Salário Maternidade.